

# Guide idées

## MOODUL Creations

Your  
home  
outside.

**marlux**  
A CRH COMPANY



---

# Table des matières

**MOODUL CREATIONS** - SYSTÈME DE PANNEAUX



Cliquez sur le titre de votre choix pour voir la page de détail

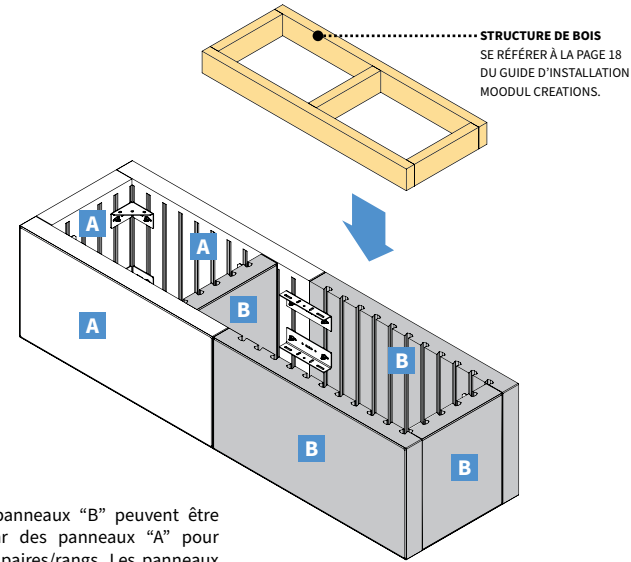
# 1. BANC ET JARDINIÈRE

MOODUL CREATIONS - SYSTÈME DE PANNEAUX

marlux  
A CRH COMPANY

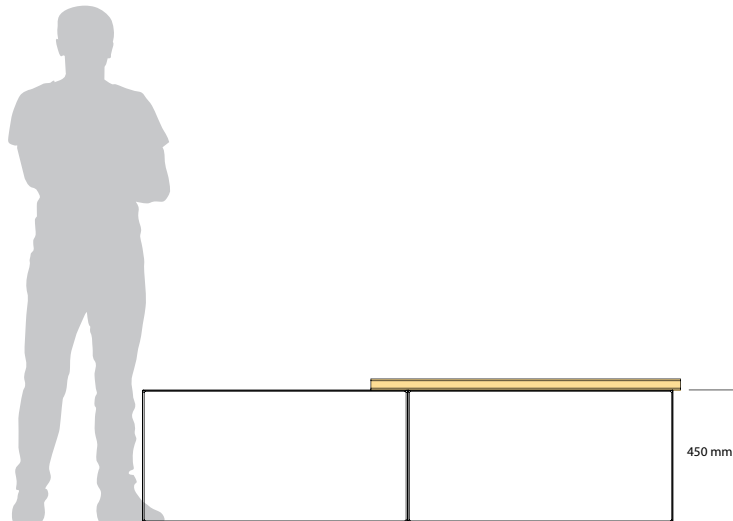


Vue intérieure

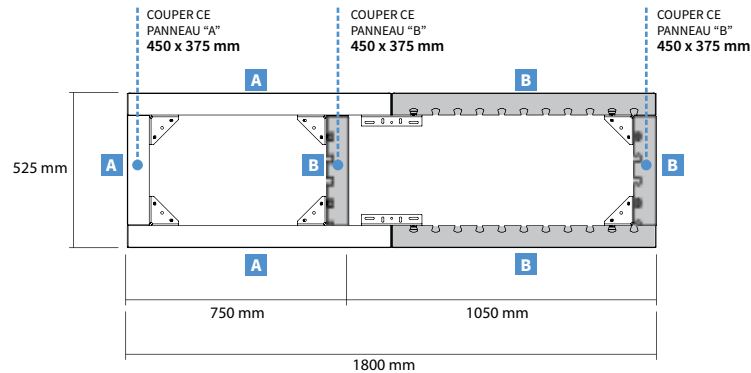


**NOTE :** Les panneaux "B" peuvent être remplacés par des panneaux "A" pour équilibrer les paires/rangs. Les panneaux "A" ne peuvent pas être remplacés par les panneaux "B" (450 x 375 mm).

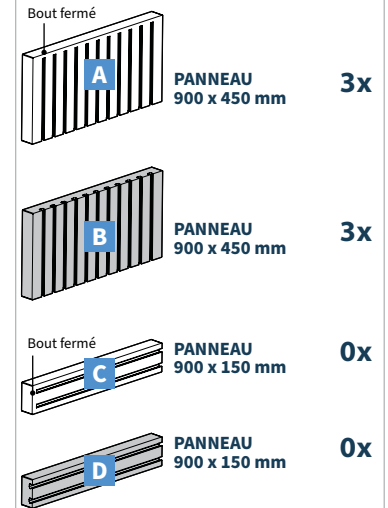
Vue de face



Vue du haut

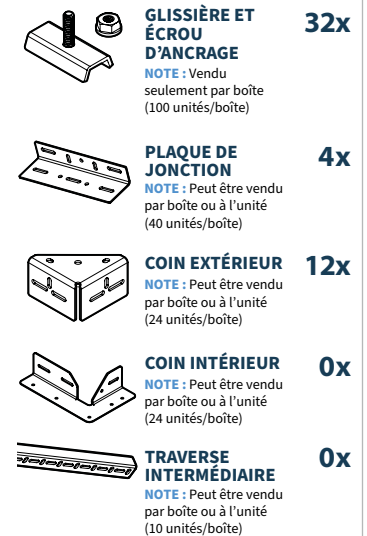


## PANNEAUX REQUIS



**IMPORTANT :** Tous les panneaux sont vendus en rang ou en palette complète.

## QUINCAILLERIE REQUIS



**IMPORTANT :** Se référer à la page 23 du GUIDE D'INSTALLATION MOODUL CREATIONS concernant l'installation du géotextile dans la jardinière. Contacter experts/ingénieurs pour valider la solidité de la structure, le drainage requis et la gestion des plantes/racines.

**POIDS TOTAL** **404 kg**  
(PANNEAUX ET QUINCAILLERIE)

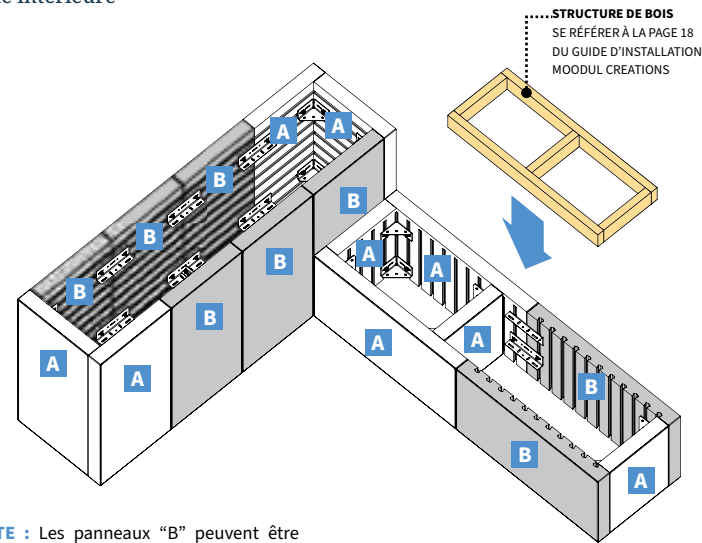
## 2. BANC ET JARDINIÈRE EN COIN

MOODUL CREATIONS - SYSTÈME DE PANNEAUX

marlux  
A CRH COMPANY

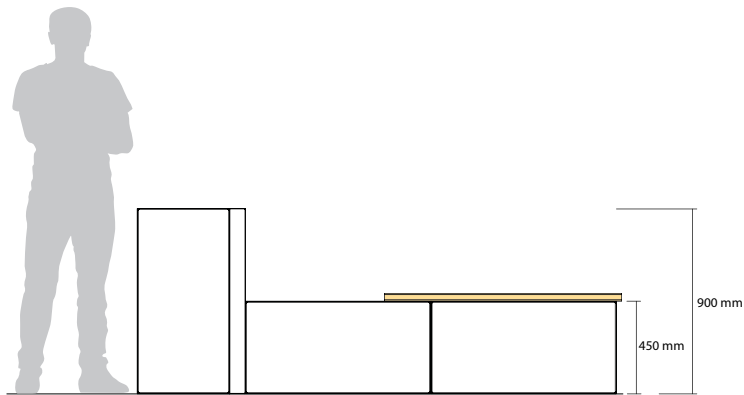


Vue intérieure

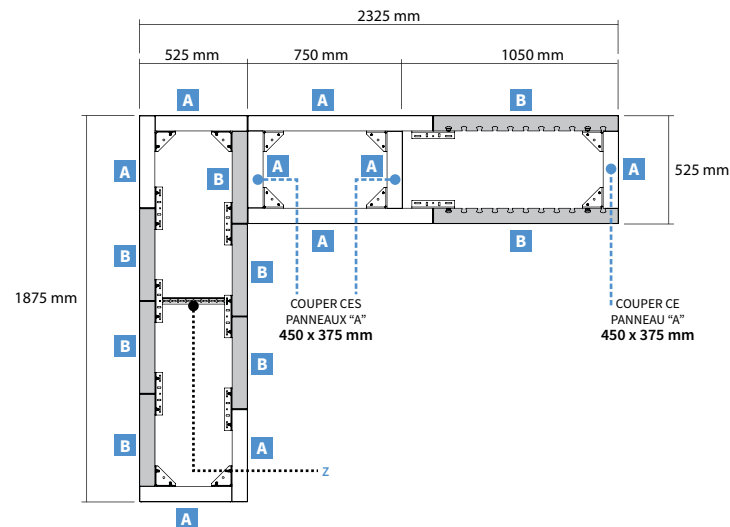


**NOTE :** Les panneaux "B" peuvent être remplacés par des panneaux "A" pour équilibrer les paires/rangs. Les panneaux "A" ne peuvent pas être remplacés par les panneaux "B".

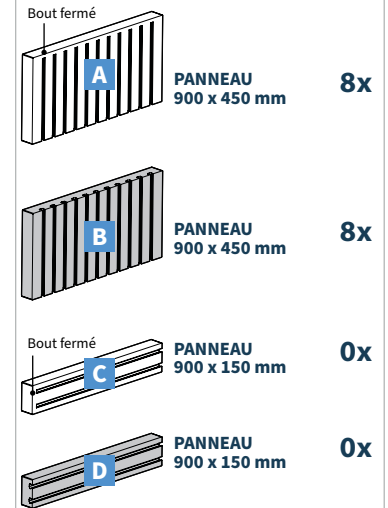
Vue de face



Vue du haut

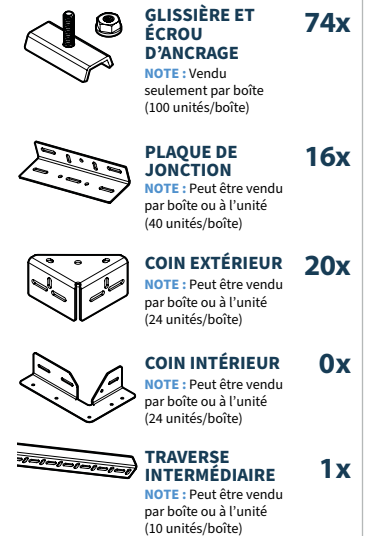


### PANNEAUX REQUIS



**IMPORTANT :** Tous les panneaux sont vendus en rang ou en palette complète.

### QUINCAILLERIE REQUIS



**IMPORTANT :** Se référer à la page 23 du GUIDE D'INSTALLATION MOODUL CREATIONS concernant l'installation du géotextile dans la jardinière. Contacter experts/ingénieurs pour valider la solidité de la structure, le drainage requis et la gestion des plantes/racines.

**POIDS TOTAL 1075 kg**  
(PANNEAUX ET QUINCAILLERIE)

# 3. BANC ET JARDINIÈRE VERTICALE

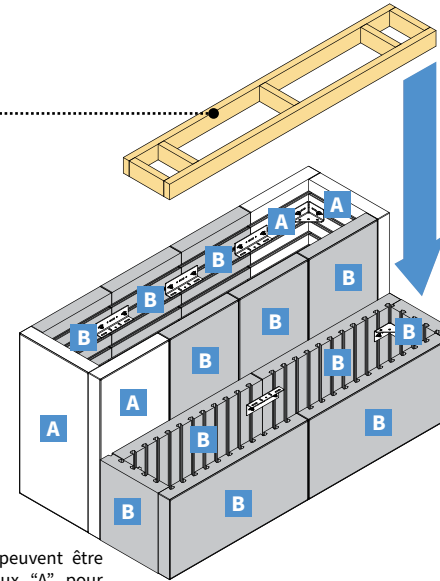
MOODUL CREATIONS - SYSTÈME DE PANNEAUX

**marlux**  
A CRH COMPANY



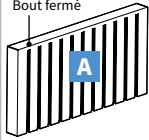


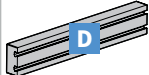
Vue intérieure

**STRUCTURE DE BOIS**  
SE RÉFÉRER À LA PAGE 18  
DU GUIDE D'INSTALLATION  
MOODUL CREATIONS



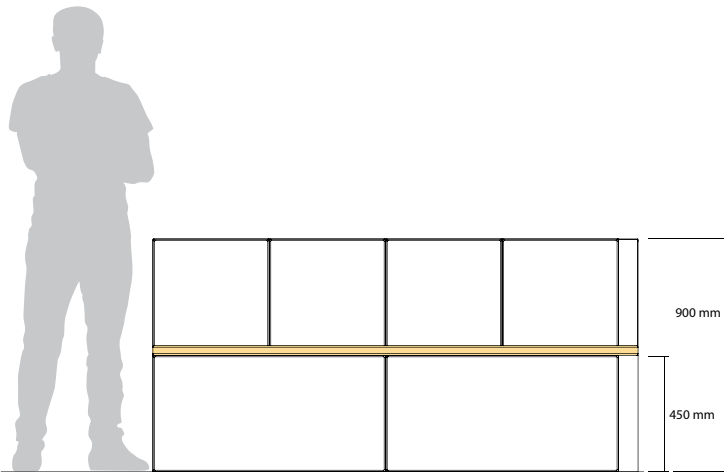
**NOTE :** Les panneaux "B" peuvent être remplacés par des panneaux "A" pour équilibrer les paires/rangs. Les panneaux "A" ne peuvent pas être remplacés par les panneaux "B".

## PANNEAUX REQUIS

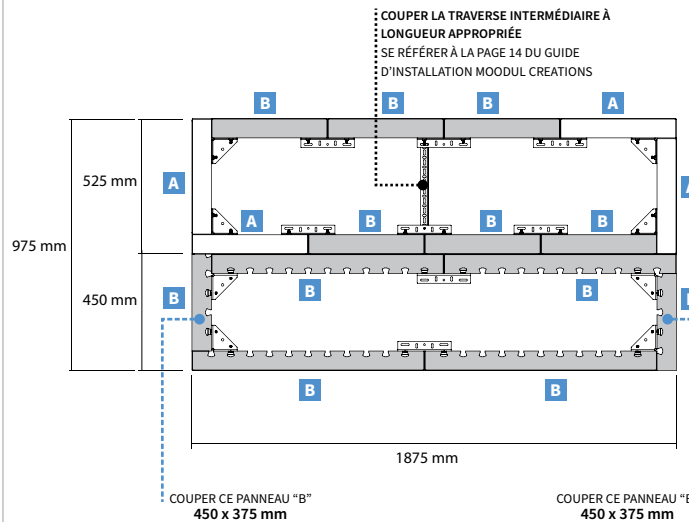
|   |                                |            |
|---|--------------------------------|------------|
|  | <b>PANNEAU</b><br>900 x 450 mm | <b>4x</b>  |
|  | <b>PANNEAU</b><br>900 x 450 mm | <b>11x</b> |
|  | <b>PANNEAU</b><br>900 x 150 mm | <b>0x</b>  |
|  | <b>PANNEAU</b><br>900 x 150 mm | <b>0x</b>  |

**IMPORTANT :** Tous les panneaux sont vendus en rang ou en palette complète.

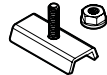
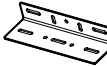
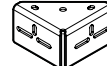


Vue de face



Vue du haut



## QUINCAILLERIE REQUIS

|   |  |            |
|---|--|------------|
|   | <b>GLISSIÈRE ET ÉCROU D'ANCRAGE</b>                                    | <b>66x</b> |
|   | <b>NOTE :</b> Vendu seulement par boîte (100 unités/boîte)             |            |
|  | <b>PLAQUE DE JONCTION</b>  | <b>16x</b> |
|   | <b>NOTE :</b> Peut être vendu par boîte ou à l'unité (40 unités/boîte) |            |
|  | <b>COIN EXTÉRIEUR</b>  | <b>16x</b> |
|   | <b>NOTE :</b> Peut être vendu par boîte ou à l'unité (24 unités/boîte) |            |
|  | <b>COIN INTÉRIEUR</b>  | <b>0x</b>  |
|   | <b>NOTE :</b> Peut être vendu par boîte ou à l'unité (24 unités/boîte) |            |
|  | <b>TRAVERSE INTERMÉDIAIRE</b>  | <b>1x</b>  |
|   | <b>NOTE :</b> Peut être vendu par boîte ou à l'unité (10 unités/boîte) |            |

**IMPORTANT :** Se référer à la page 23 du GUIDE D'INSTALLATION MOODUL CREATIONS concernant l'installation du géotextile dans la jardinière. Contacter experts/ingénieurs pour valider la solidité de la structure, le drainage requis et la gestion des plantes/racines.

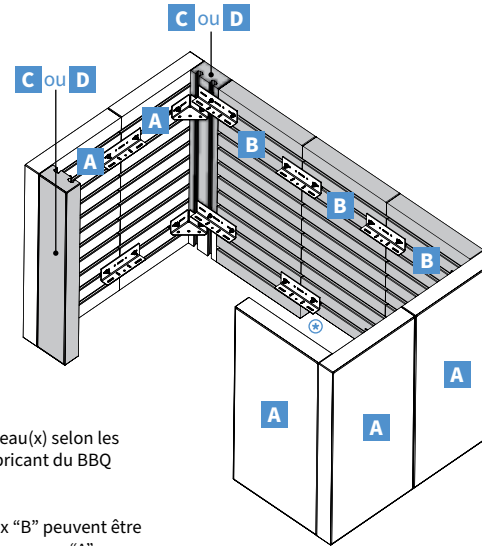
**POIDS TOTAL 1007 kg**  
(PANNEAUX ET QUINCAILLERIE)

# 4. BBQ COURT

MOODUL CREATIONS - SYSTÈME DE PANNEAUX



Vue intérieure



⊗ Couper le(s) panneau(x) selon les spécifications du fabricant du BBQ pour la ventilation.

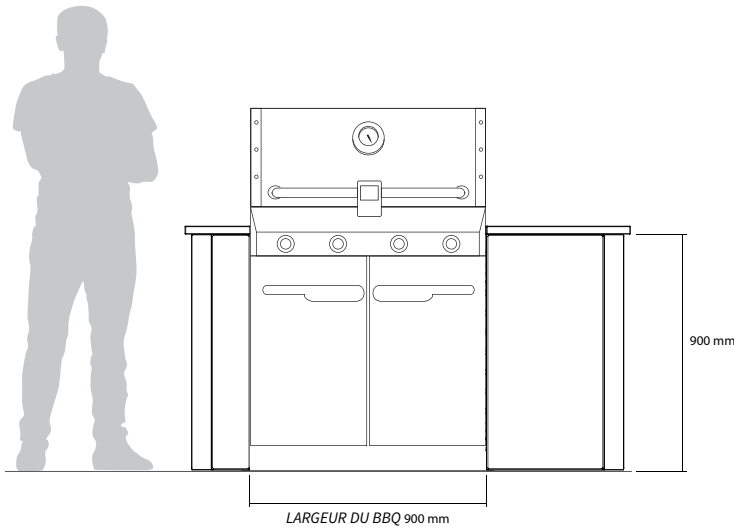
**NOTE :** Les panneaux "B" peuvent être remplacés par des panneaux "A" pour équilibrer les paires/rangs. Les panneaux "A" ne peuvent pas être remplacés par les panneaux "B".

## PANNEAUX REQUIS

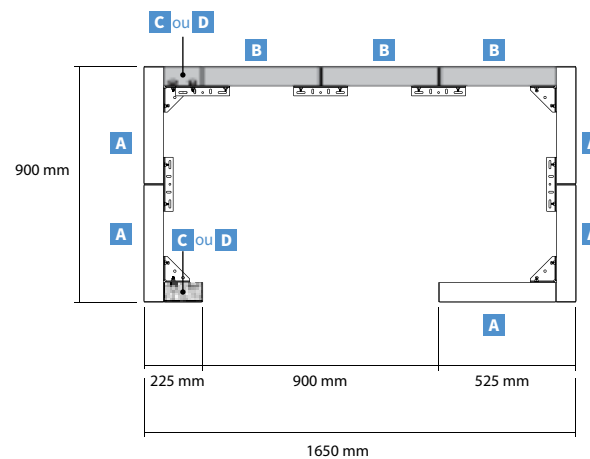
|  |                                |           |
|--|--------------------------------|-----------|
|  | <b>PANNEAU</b><br>900 x 450 mm | <b>5x</b> |
|  | <b>PANNEAU</b><br>900 x 450 mm | <b>3x</b> |
|  | <b>PANNEAU</b><br>900 x 150 mm | <b>0x</b> |
|  | <b>PANNEAU</b><br>900 x 150 mm | <b>2x</b> |

**IMPORTANT :** Tous les panneaux sont vendus en rang ou en palette complète.

Vue de face



Vue du haut



## QUINCAILLERIE REQUIS

|  |   |            |
|--|---|------------|
|  | <b>GLISSIÈRE ET ÉCROU D'ANCRAGE</b><br><b>NOTE :</b> Vendu seulement par boîte (100 unités/boîte)       | <b>36x</b> |
|  | <b>PLAQUE DE JONCTION</b><br><b>NOTE :</b> Peut être vendu par boîte ou à l'unité (40 unités/boîte)     | <b>10x</b> |
|  | <b>COIN EXTÉRIEUR</b><br><b>NOTE :</b> Peut être vendu par boîte ou à l'unité (24 unités/boîte)         | <b>8x</b>  |
|  | <b>COIN INTÉRIEUR</b><br><b>NOTE :</b> Peut être vendu par boîte ou à l'unité (24 unités/boîte)         | <b>0x</b>  |
|  | <b>TRAVERSE INTERMÉDIAIRE</b><br><b>NOTE :</b> Peut être vendu par boîte ou à l'unité (10 unités/boîte) | <b>0x</b>  |

**IMPORTANT :** Il est recommandé de suivre les spécifications du fabricant du BBQ pour la ventilation et les dégagements. Marlux n'est pas responsable de la conformité des connexions, des dégagements et de la ventilation. Le BBQ, le comptoir et les accessoires ne sont pas inclus.

**POIDS TOTAL** **579 kg**  
(PANNEAUX ET QUINCAILLERIE)

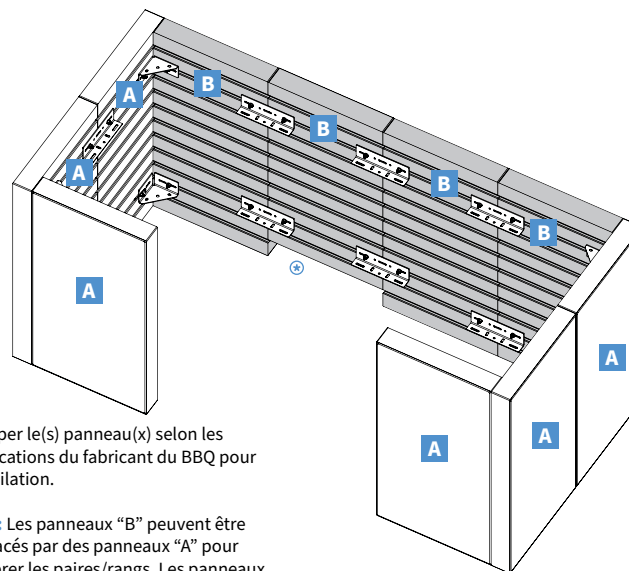
# 5. BBQ MOYEN

MOODUL CREATIONS - SYSTÈME DE PANNEAUX

marlux  
A CRH COMPANY



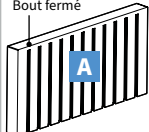

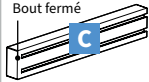

Vue intérieure



⊕ Couper le(s) panneau(x) selon les spécifications du fabricant du BBQ pour la ventilation.

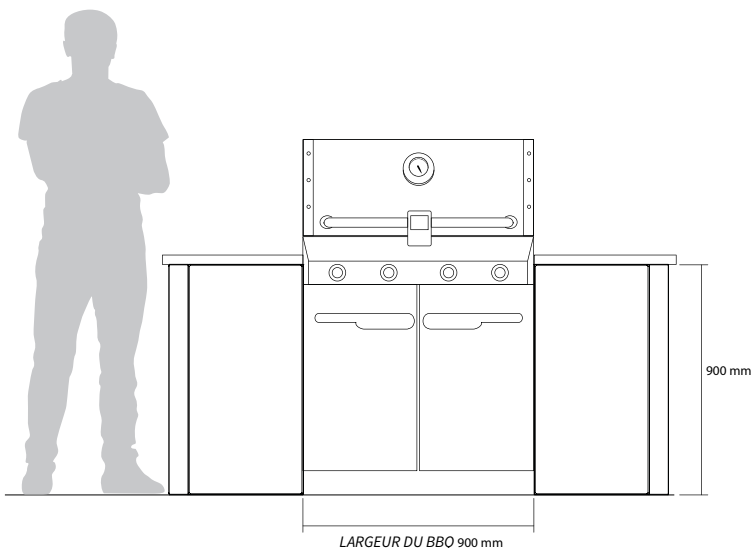
**NOTE :** Les panneaux "B" peuvent être remplacés par des panneaux "A" pour équilibrer les paires/rangs. Les panneaux "A" ne peuvent pas être remplacés par les panneaux "B".

## PANNEAUX REQUIS

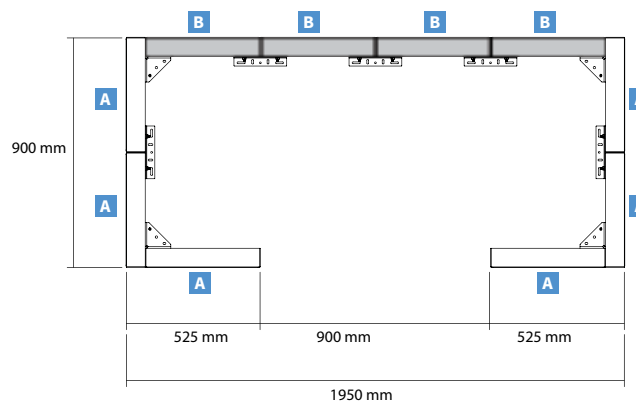
-  **PANNEAU 900 x 450 mm** **6x**
-  **PANNEAU 900 x 450 mm** **4x**
-  **PANNEAU 900 x 150 mm** **0x**
-  **PANNEAU 900 x 150 mm** **0x**

**IMPORTANT :** Tous les panneaux sont vendus en rang ou en palette complète.

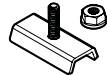
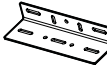
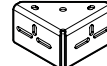


Vue de face



Vue du haut



## QUINCAILLERIE REQUIS

-  **GLISSIÈRE ET ÉCROU D'ANCRAGE** **36x**  
**NOTE :** Vendu seulement par boîte (100 unités/boîte)
-  **PLAQUE DE JONCTION** **10x**  
**NOTE :** Peut être vendu par boîte ou à l'unité (40 unités/boîte)
-  **COIN EXTÉRIEUR** **8x**  
**NOTE :** Peut être vendu par boîte ou à l'unité (24 unités/boîte)
-  **COIN INTÉRIEUR** **0x**  
**NOTE :** Peut être vendu par boîte ou à l'unité (24 unités/boîte)
-  **TRAVERSE INTERMÉDIAIRE** **0x**  
**NOTE :** Peut être vendu par boîte ou à l'unité (10 unités/boîte)

**IMPORTANT :** Il est recommandé de suivre les spécifications du fabricant du BBQ pour la ventilation et les dégagements. Marlux n'est pas responsable de la conformité des connexions, des dégagements et de la ventilation. Le BBQ, le comptoir et les accessoires ne sont pas inclus.

**POIDS TOTAL** **669 kg**  
(PANNEAUX ET QUINCAILLERIE)

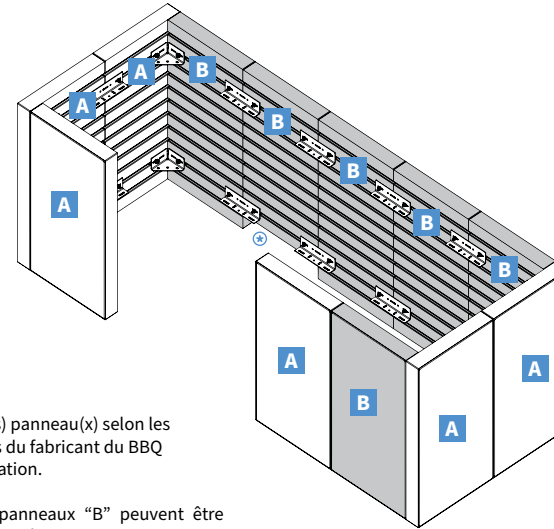


# 6. LONG BBQ

MOODUL CREATIONS - SYSTÈME DE PANNEAUX



Vue intérieure



⊕ Couper le(s) panneau(x) selon les spécifications du fabricant du BBQ pour la ventilation.

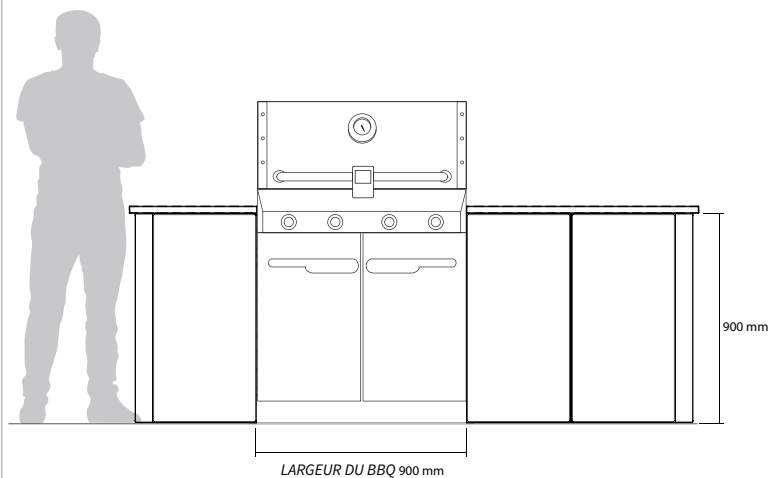
**NOTE :** Les panneaux "B" peuvent être remplacés par des panneaux "A" pour équilibrer les paires/rangs. Les panneaux "A" ne peuvent pas être remplacés par les panneaux "B".

## PANNEAUX REQUIS

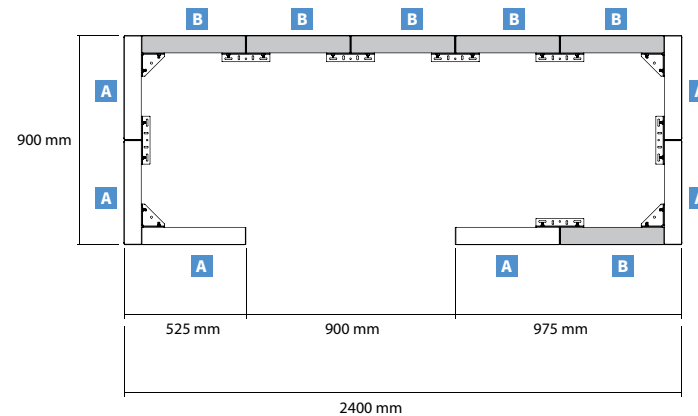
|  |                                |           |
|--|--------------------------------|-----------|
|  | <b>PANNEAU</b><br>900 x 450 mm | <b>6x</b> |
|  | <b>PANNEAU</b><br>900 x 450 mm | <b>6x</b> |
|  | <b>PANNEAU</b><br>900 x 150 mm | <b>0x</b> |
|  | <b>PANNEAU</b><br>900 x 150 mm | <b>0x</b> |

**IMPORTANT :** Tous les panneaux sont vendus en rang ou en palette complète.

Vue de face



Vue du haut



## QUINCAILLERIE REQUIS

|  |  |            |
|--|--|------------|
|  | <b>GLISSIÈRE ET ÉCROU D'ANCRAGE</b>                                    | <b>44x</b> |
|  | <b>NOTE :</b> Vendu seulement par boîte (100 unités/boîte)             |            |
|  | <b>PLAQUE DE JONCTION</b>  | <b>14x</b> |
|  | <b>NOTE :</b> Peut être vendu par boîte ou à l'unité (40 unités/boîte) |            |
|  | <b>COIN EXTÉRIEUR</b>  | <b>8x</b>  |
|  | <b>NOTE :</b> Peut être vendu par boîte ou à l'unité (24 unités/boîte) |            |
|  | <b>COIN INTÉRIEUR</b>  | <b>0x</b>  |
|  | <b>NOTE :</b> Peut être vendu par boîte ou à l'unité (24 unités/boîte) |            |
|  | <b>TRAVERSE INTERMÉDIAIRE</b>  | <b>0x</b>  |
|  | <b>NOTE :</b> Peut être vendu par boîte ou à l'unité (10 unités/boîte) |            |

**IMPORTANT :** Il est recommandé de suivre les spécifications du fabricant du BBQ pour la ventilation et les dégagements. Marlux n'est pas responsable de la conformité des connexions, des dégagements et de la ventilation. Le BBQ, le comptoir et les accessoires ne sont pas inclus.

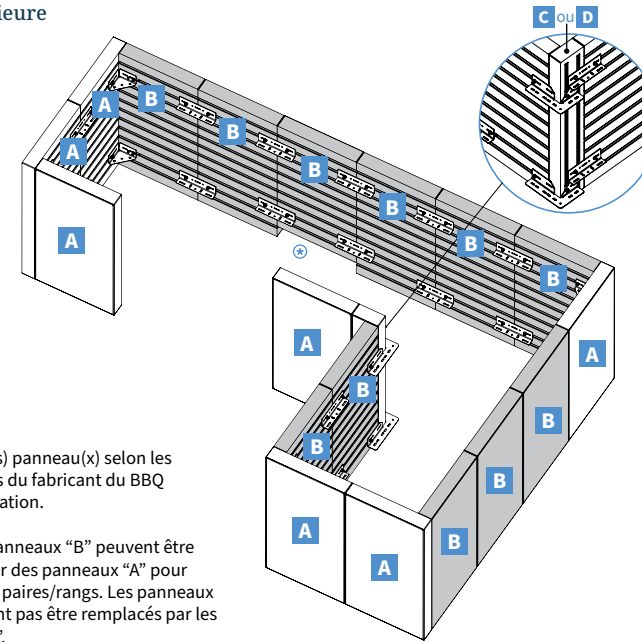
**POIDS TOTAL 804 kg**  
(PANNEAUX ET QUINCAILLERIE)

# 7. BBQ EN FORME DE "L"

## MOODUL CREATIONS - SYSTÈME DE PANNEAUX



Vue intérieure



☞ Couper le(s) panneau(x) selon les spécifications du fabricant du BBQ pour la ventilation.

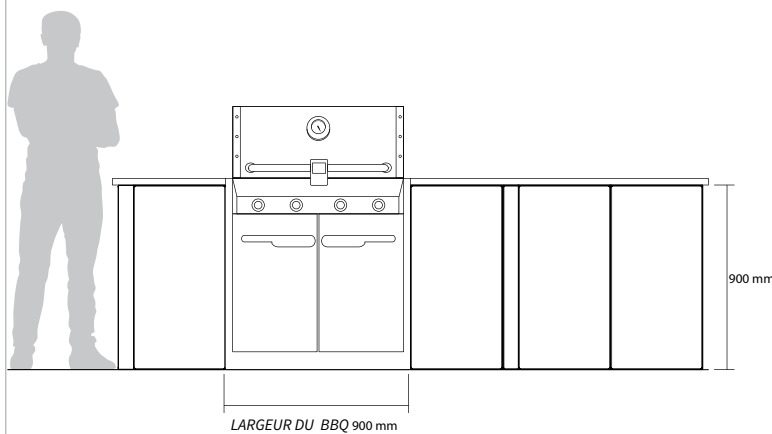
**NOTE :** Les panneaux "B" peuvent être remplacés par des panneaux "A" pour équilibrer les paires/rangs. Les panneaux "A" ne peuvent pas être remplacés par les panneaux "B".

### PANNEAUX REQUIS

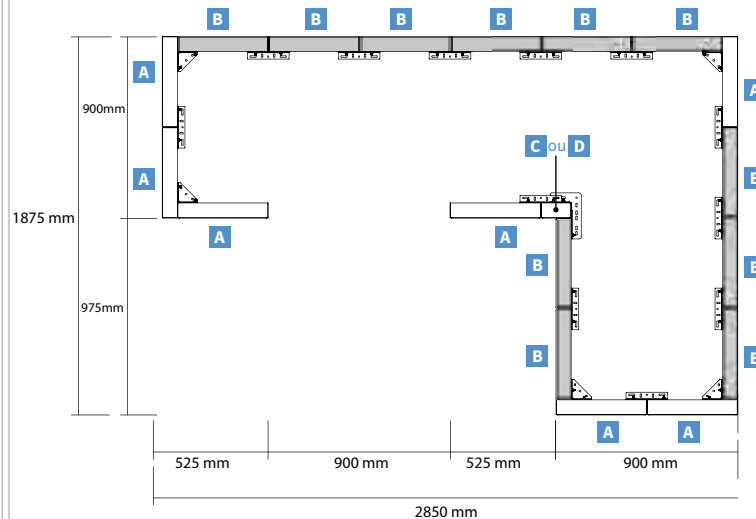
|  |                                |            |
|--|--------------------------------|------------|
|  | <b>PANNEAU</b><br>900 x 450 mm | <b>7x</b>  |
|  | <b>PANNEAU</b><br>900 x 450 mm | <b>11x</b> |
|  | <b>PANNEAU</b><br>900 x 150 mm | <b>1x</b>  |
|  | <b>PANNEAU</b><br>900 x 150 mm | <b>0x</b>  |

**IMPORTANT :** Tous les panneaux sont vendus en rang ou en palette complète.

Vue de face



Vue du haut



### QUINCAILLERIE REQUIS

|  |   |            |
|--|---|------------|
|  | <b>GLISSIÈRE ET ÉCROU D'ANCRAGE</b><br><b>NOTE :</b> Vendu seulement par boîte (100 unités/boîte)       | <b>72x</b> |
|  | <b>PLAQUE DE JONCTION</b><br><b>NOTE :</b> Peut être vendu par boîte ou à l'unité (40 unités/boîte)     | <b>24x</b> |
|  | <b>COIN EXTÉRIEUR</b><br><b>NOTE :</b> Peut être vendu par boîte ou à l'unité (24 unités/boîte)         | <b>10x</b> |
|  | <b>COIN INTÉRIEUR</b><br><b>NOTE :</b> Peut être vendu par boîte ou à l'unité (24 unités/boîte)         | <b>2x</b>  |
|  | <b>TRAVERSE INTERMÉDIAIRE</b><br><b>NOTE :</b> Peut être vendu par boîte ou à l'unité (10 unités/boîte) | <b>0x</b>  |

**IMPORTANT :** Il est recommandé de suivre les spécifications du fabricant du BBQ pour la ventilation et les dégagements. Marlux n'est pas responsable de la conformité des connexions, des dégagements et de la ventilation. Le BBQ, le comptoir et les accessoires ne sont pas inclus.

**POIDS TOTAL** **1229 kg**  
(PANNEAUX ET QUINCAILLERIE)

# 8. BBQ ET FOUR À PIZZA EN COIN

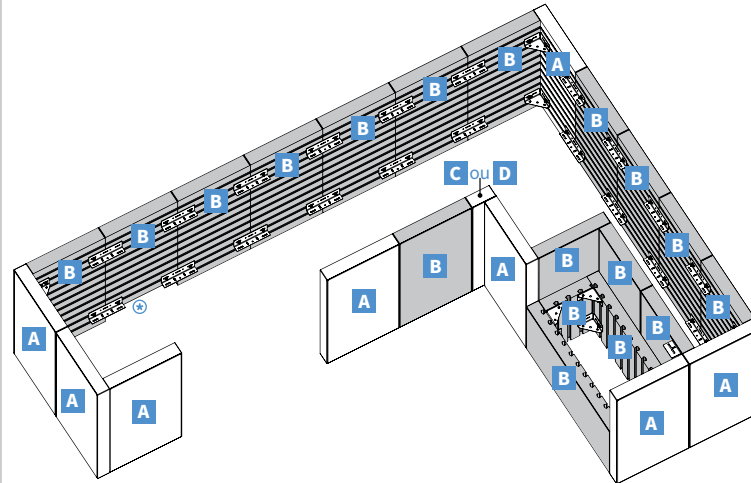
MOODUL CREATIONS - SYSTÈME DE PANNEAUX

**marlux**  
A CRH COMPANY



Vue intérieure

Pour plus de détails, voir la page suivante



Ⓢ Couper le(s) panneau(x) selon les spécifications du fabricant du BBQ pour la ventilation.

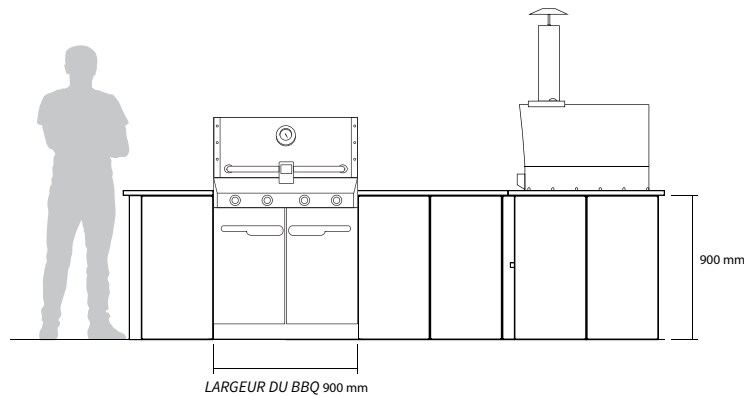
**NOTE :** Les panneaux "B" peuvent être remplacés par des panneaux "A" pour équilibrer les paires/rangs. Les panneaux "A" ne peuvent pas être remplacés par les panneaux "B".

## PANNEAUX REQUIS

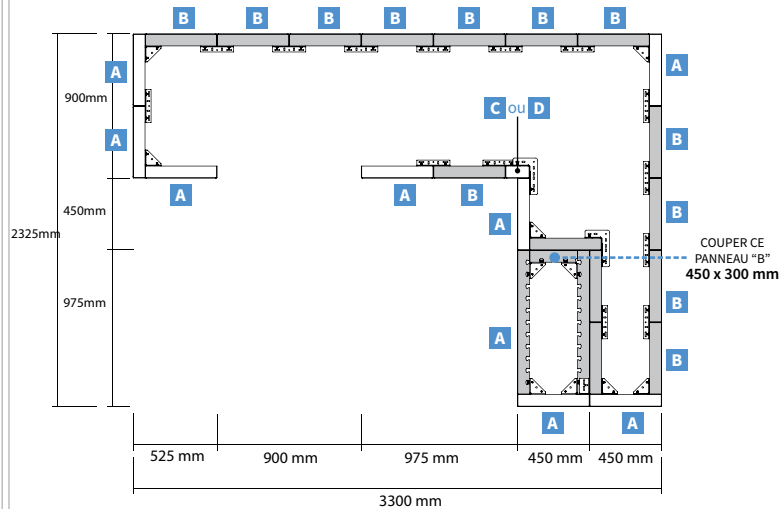
|  |                                |            |
|--|--------------------------------|------------|
|  | <b>PANNEAU</b><br>900 x 450 mm | <b>8x</b>  |
|  | <b>PANNEAU</b><br>900 x 450 mm | <b>18x</b> |
|  | <b>PANNEAU</b><br>900 x 150 mm | <b>1x</b>  |
|  | <b>PANNEAU</b><br>900 x 150 mm | <b>0x</b>  |

**IMPORTANT :** Tous les panneaux sont vendus en rang ou en palette complète.

Vue de face



Vue du haut



## QUINCAILLERIE REQUIS

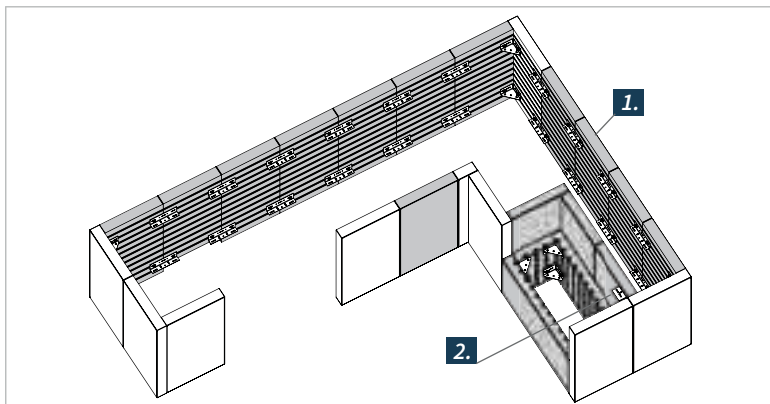
|  |   |             |
|--|---|-------------|
|  | <b>GLISSIÈRE ET ÉCROU D'ANCRAGE</b><br><b>NOTE :</b> Vendu seulement par boîte (100 unités/boîte)       | <b>106x</b> |
|  | <b>PLAQUE DE JONCTION</b><br><b>NOTE :</b> Peut être vendu par boîte ou à l'unité (40 unités/boîte)     | <b>28x</b>  |
|  | <b>COIN EXTÉRIEUR</b><br><b>NOTE :</b> Peut être vendu par boîte ou à l'unité (24 unités/boîte)         | <b>21x</b>  |
|  | <b>COIN INTÉRIEUR</b><br><b>NOTE :</b> Peut être vendu par boîte ou à l'unité (24 unités/boîte)         | <b>4x</b>   |
|  | <b>TRAVERSE INTERMÉDIAIRE</b><br><b>NOTE :</b> Peut être vendu par boîte ou à l'unité (10 unités/boîte) | <b>0x</b>   |

**IMPORTANT :** Il est recommandé de suivre les spécifications du fabricant du BBQ pour la ventilation et les dégagements. Marlux n'est pas responsable de la conformité des connexions, des dégagements et de la ventilation. Le BBQ, le comptoir et les accessoires ne sont pas inclus.

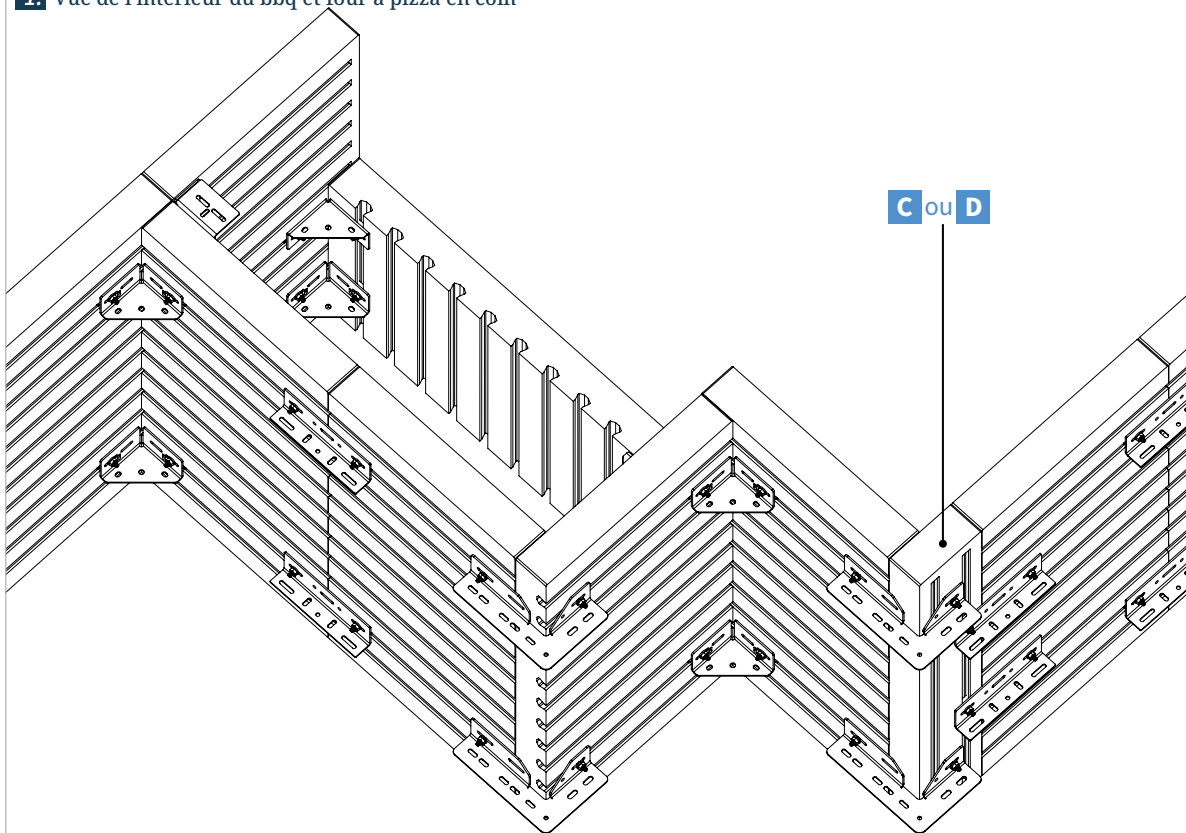
**POIDS TOTAL 1766 kg**  
(PANNEAUX ET QUINCAILLERIE)

## 8. BBQ ET FOUR À PIZZA EN COIN

MOODUL CREATIONS - SYSTÈME DE PANNEAUX

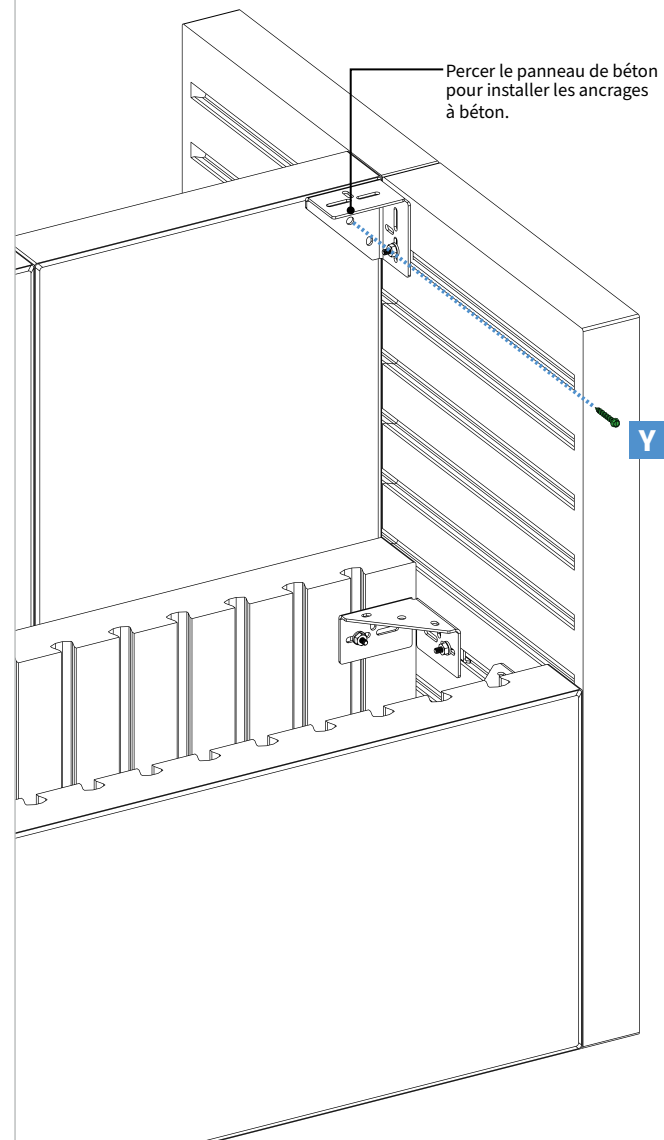


1. Vue de l'intérieur du bbq et four à pizza en coin



2. Vue de l'intérieur de l'étagère

NOTE : Y : Ancre à béton (Tapcon®)  
1/4" x 1 3/4" ou 3/16" x 1 3/4"



**IMPORTANT :** Il est recommandé de suivre les spécifications du fabricant du BBQ pour la ventilation et les dégagements. Marlux n'est pas responsable de la conformité des connexions, des dégagements et de la ventilation. Le BBQ, le comptoir et les accessoires ne sont pas inclus.

# 9. BBQ AVEC COMPTOIR ET BAR DE LUXE

MOODUL CREATIONS - SYSTÈME DE PANNEAUX

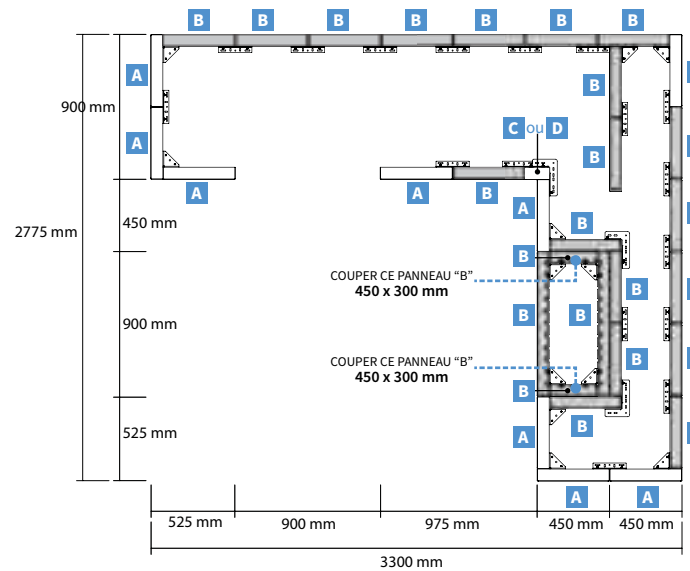
**marlux**  
A CRH COMPANY



Vue du haut

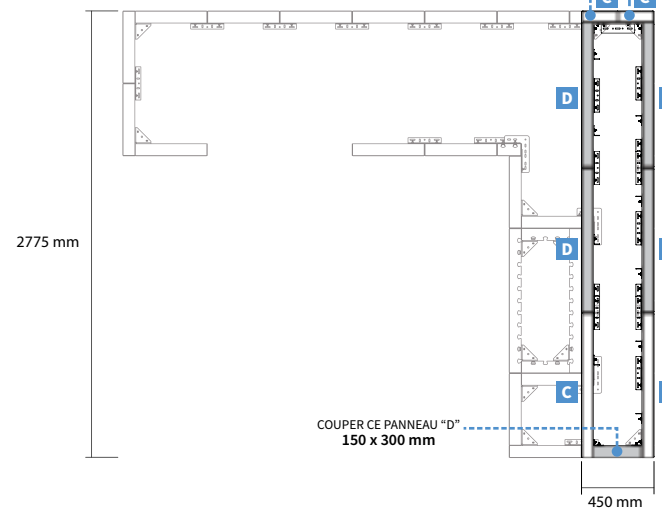
Pour plus de détails, voir la page suivante

PANNEAUX 900 x 450 mm

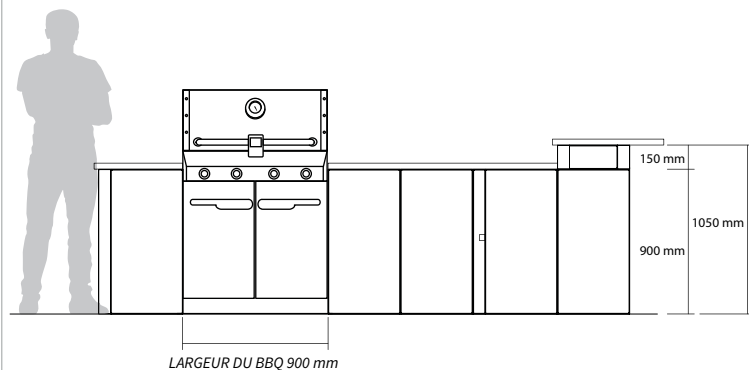


PANNEAUX 900 x 150 mm

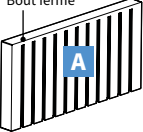
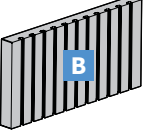

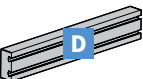
COUPER CES PANNEAUX "C"  
150 x 225 mm



Vue de face


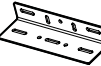
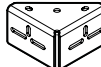




## PANNEAUX REQUIS

-  **PANNEAU 900 x 450 mm** **9x**
-  **PANNEAU 900 x 450 mm** **22x**
-  **PANNEAU 900 x 150 mm** **5x**
-  **PANNEAU 900 x 150 mm** **5x**

**IMPORTANT :** Tous les panneaux sont vendus en rang ou en palette complète.

## QUINCAILLERIE REQUIS

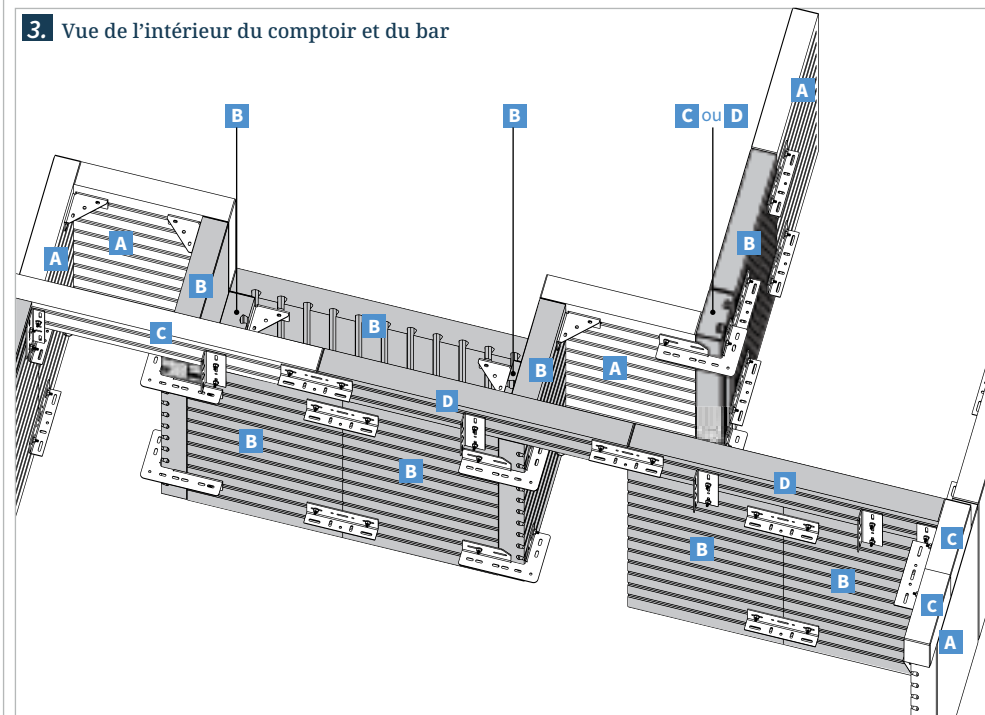
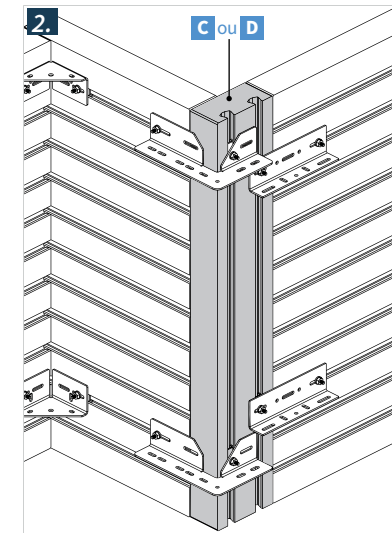
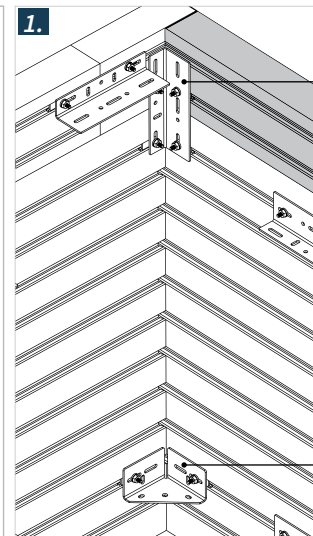
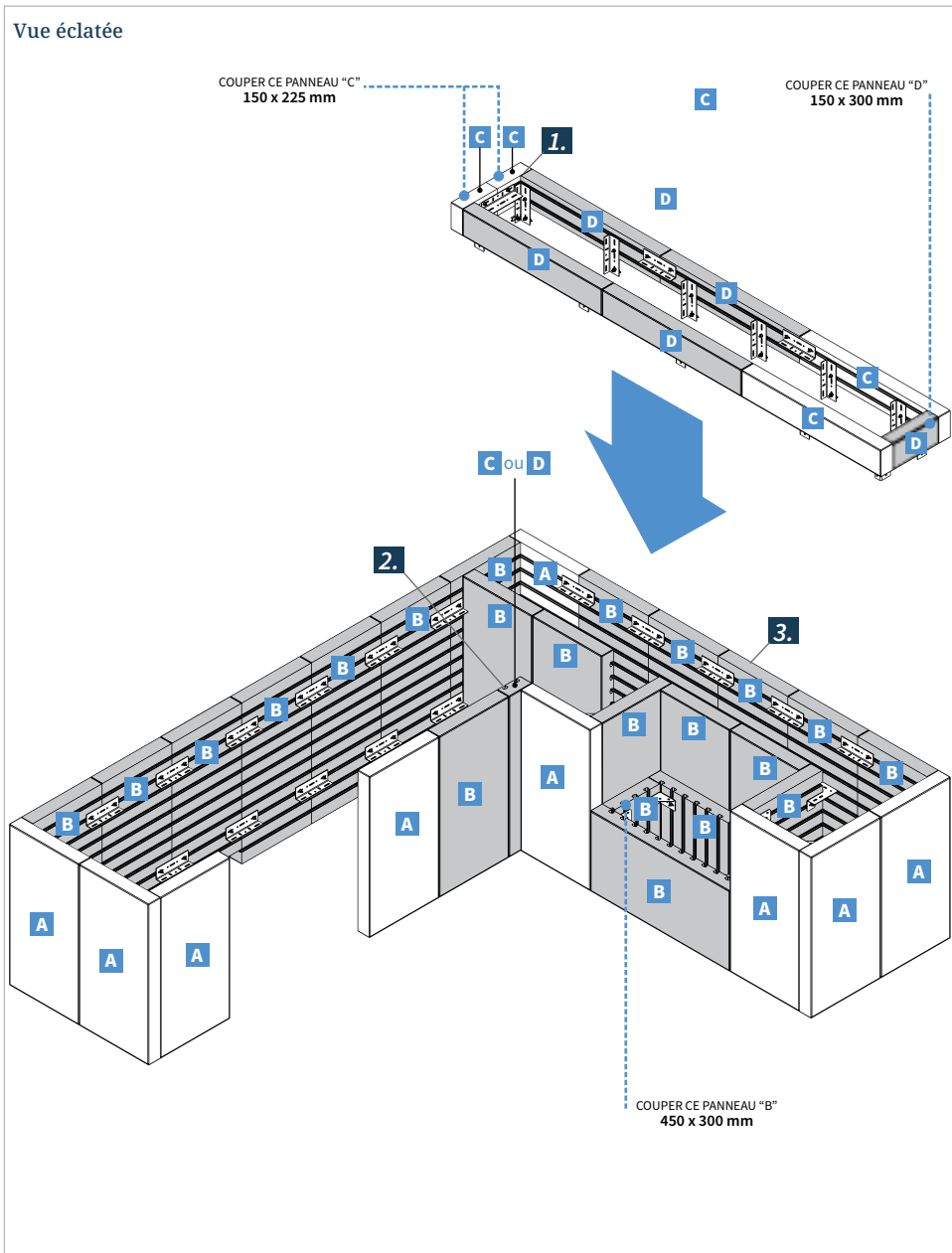
-  **GLISSIÈRE ET ÉCROU D'ANCRAGE** **146x**  
*NOTE :* Vendu seulement par boîte (100 unités/boîte)
-  **PLAQUE DE JONCTION** **52x**  
*NOTE :* Peut être vendu par boîte ou à l'unité (40 unités/boîte)
-  **COIN EXTÉRIEUR** **22x**  
*NOTE :* Peut être vendu par boîte ou à l'unité (24 unités/boîte)
-  **COIN INTÉRIEUR** **6x**  
*NOTE :* Peut être vendu par boîte ou à l'unité (24 unités/boîte)
-  **TRAVERSE INTERMÉDIAIRE** **0x**  
*NOTE :* Peut être vendu par boîte ou à l'unité (10 unités/boîte)

**IMPORTANT :** Il est recommandé de suivre les spécifications du fabricant du BBQ pour la ventilation et les dégagements. Marlux n'est pas responsable de la conformité des connexions, des dégagements et de la ventilation. Le BBQ, le comptoir et les accessoires ne sont pas inclus.

**POIDS TOTAL 2300 kg**  
(PANNEAUX ET QUINCAILLERIE)

# 9. BBQ AVEC COMPTOIR ET BAR DE LUXE

MOODUL CREATIONS - SYSTÈME DE PANNEAUX



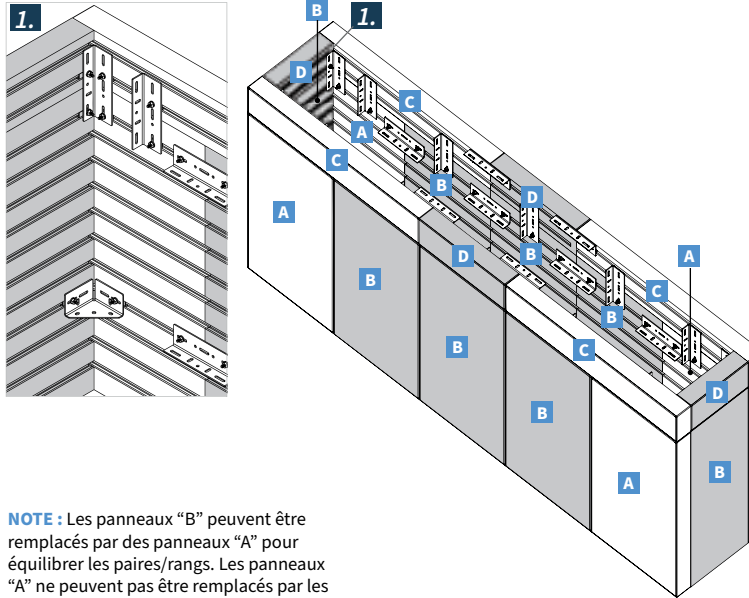
**IMPORTANT :** Il est recommandé de suivre les spécifications du fabricant du BBQ pour la ventilation et les dégagements. Marlux n'est pas responsable de la conformité des connexions, des dégagements et de la ventilation. Le BBQ, le comptoir et les accessoires ne sont pas inclus.

# 10. COMPTOIR ET BAR

MOODUL CREATIONS - SYSTÈME DE PANNEAUX



Vue intérieure



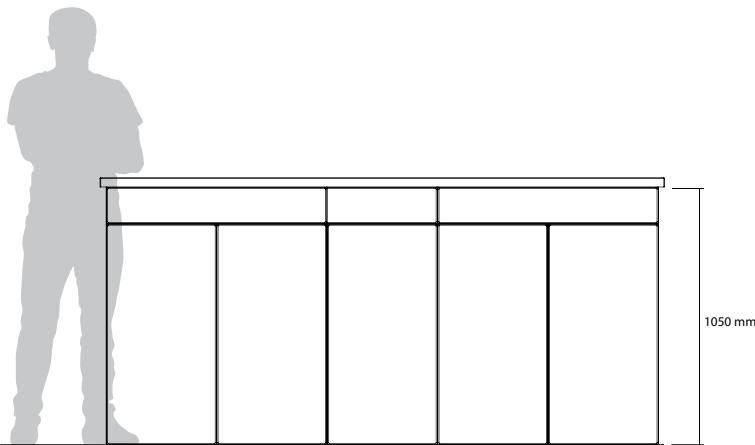
**NOTE :** Les panneaux "B" peuvent être remplacés par des panneaux "A" pour équilibrer les paires/rangs. Les panneaux "A" ne peuvent pas être remplacés par les panneaux "B".

## PANNEAUX REQUIS

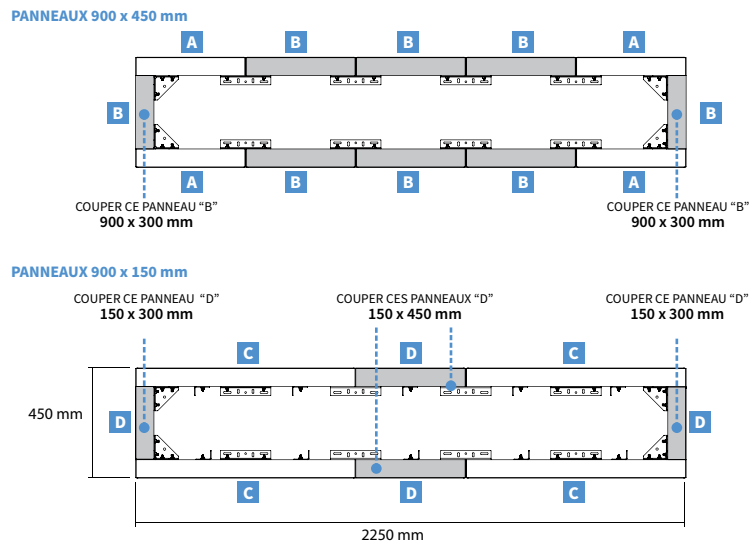
|  |                                |           |
|--|--------------------------------|-----------|
|  | <b>PANNEAU</b><br>900 x 450 mm | <b>4x</b> |
|  | <b>PANNEAU</b><br>900 x 450 mm | <b>8x</b> |
|  | <b>PANNEAU</b><br>900 x 150 mm | <b>4x</b> |
|  | <b>PANNEAU</b><br>900 x 150 mm | <b>3x</b> |

**IMPORTANT :** Tous les panneaux sont vendus en rang ou en palette complète.

Vue de face



Vue du haut



## QUINCAILLERIE REQUIS

|  |   |            |
|--|---|------------|
|  | <b>GLISSIÈRE ET ÉCROU D'ANCRAGE</b><br><b>NOTE :</b> Vendu seulement par boîte (100 unités/boîte)       | <b>76x</b> |
|  | <b>PLAQUE DE JONCTION</b><br><b>NOTE :</b> Peut être vendu par boîte ou à l'unité (40 unités/boîte)     | <b>34x</b> |
|  | <b>COIN EXTÉRIEUR</b><br><b>NOTE :</b> Peut être vendu par boîte ou à l'unité (24 unités/boîte)         | <b>4x</b>  |
|  | <b>COIN INTÉRIEUR</b><br><b>NOTE :</b> Peut être vendu par boîte ou à l'unité (24 unités/boîte)         | <b>0x</b>  |
|  | <b>TRAVERSE INTERMÉDIAIRE</b><br><b>NOTE :</b> Peut être vendu par boîte ou à l'unité (10 unités/boîte) | <b>0x</b>  |

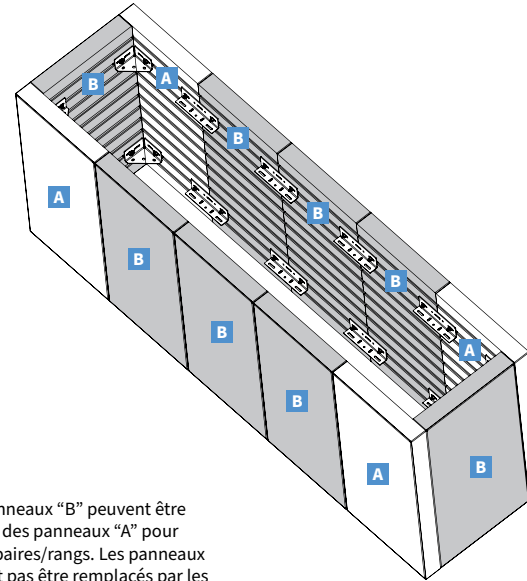
**POIDS TOTAL** **960 kg**  
(PANNEAUX ET QUINCAILLERIE)

# 11. COMPTOIR LARGE

MOODUL CREATIONS - SYSTÈME DE PANNEAUX

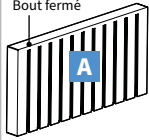

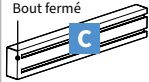



Vue intérieure



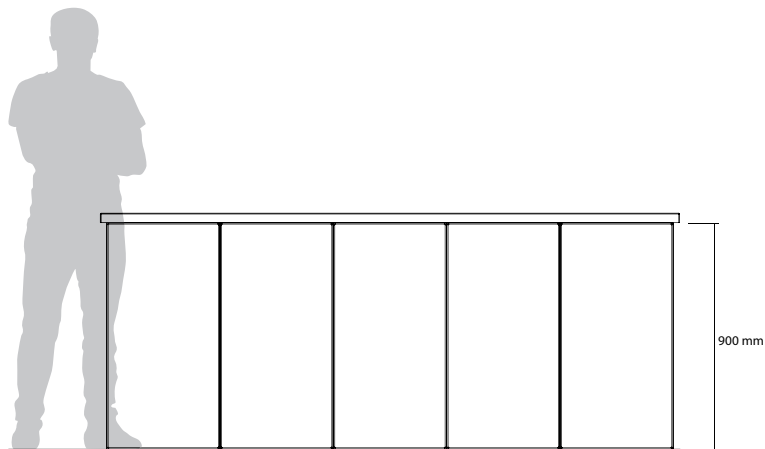
**NOTE :** Les panneaux "B" peuvent être remplacés par des panneaux "A" pour équilibrer les paires/rangs. Les panneaux "A" ne peuvent pas être remplacés par les panneaux "B".

## PANNEAUX REQUIS

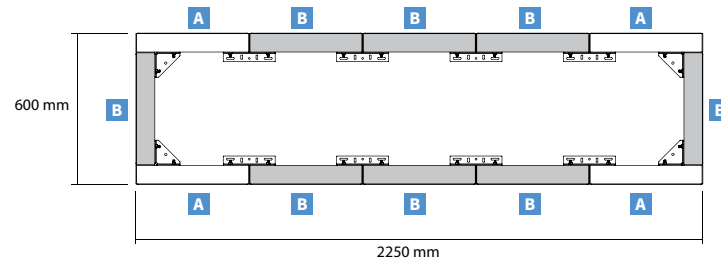
|   |                                |           |
|---|--------------------------------|-----------|
|  | <b>PANNEAU</b><br>900 x 450 mm | <b>4x</b> |
|  | <b>PANNEAU</b><br>900 x 450 mm | <b>8x</b> |
|  | <b>PANNEAU</b><br>900 x 150 mm | <b>0x</b> |
|  | <b>PANNEAU</b><br>900 x 150 mm | <b>0x</b> |

**IMPORTANT :** Tous les panneaux sont vendus en rang ou en palette complète.

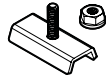

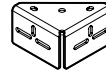
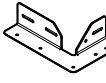

Vue de face



Vue du haut



## QUINCAILLERIE REQUIS

|   |   |            |
|---|---|------------|
|   | <b>GLISSIÈRE ET ÉCROU D'ANCRAGE</b><br><b>NOTE :</b> Vendu seulement par boîte (100 unités/boîte)       | <b>48x</b> |
|  | <b>PLAQUE DE JONCTION</b><br><b>NOTE :</b> Peut être vendu par boîte ou à l'unité (40 unités/boîte)     | <b>16x</b> |
|  | <b>COIN EXTÉRIEUR</b><br><b>NOTE :</b> Peut être vendu par boîte ou à l'unité (24 unités/boîte)         | <b>8x</b>  |
|  | <b>COIN INTÉRIEUR</b><br><b>NOTE :</b> Peut être vendu par boîte ou à l'unité (24 unités/boîte)         | <b>0x</b>  |
|  | <b>TRAVERSE INTERMÉDIAIRE</b><br><b>NOTE :</b> Peut être vendu par boîte ou à l'unité (10 unités/boîte) | <b>0x</b>  |

**POIDS TOTAL** **805 kg**  
(PANNEAUX ET QUINCAILLERIE)



# 12. COMPTOIR ET BAR DE LUXE

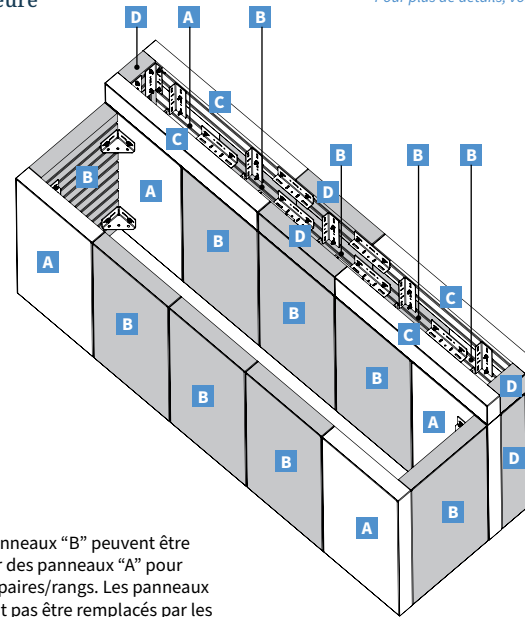
MOODUL CREATIONS - SYSTÈME DE PANNEAUX

**marlux**  
A CRH COMPANY



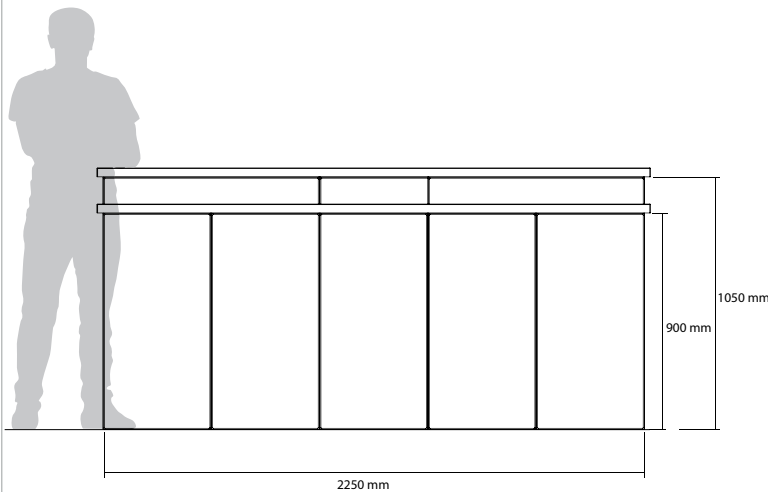
Vue intérieure

Pour plus de détails, voir la page suivante



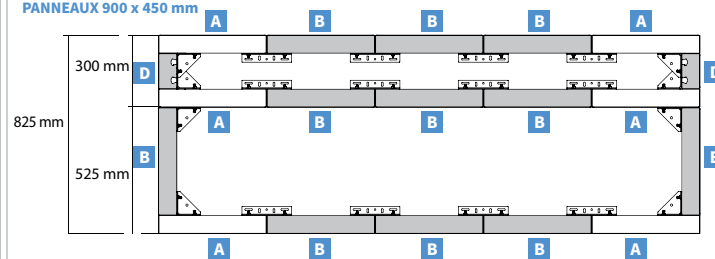
**NOTE :** Les panneaux "B" peuvent être remplacés par des panneaux "A" pour équilibrer les paires/rangs. Les panneaux "A" ne peuvent pas être remplacés par les panneaux "B".

Vue de face



Vue du haut

PANNEAUX 900 x 450 mm

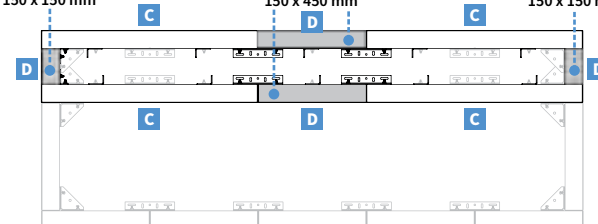


PANNEAUX 900 x 150 mm

COUPER CE PANNEAU "D"  
150 x 150 mm

COUPER CES PANNEAUX "D"  
150 x 450 mm

COUPER CE PANNEAU "D"  
150 x 150 mm



## PANNEAUX REQUIS

|  |                             |            |
|--|-----------------------------|------------|
|  | <b>PANNEAU 900 x 450 mm</b> | <b>6x</b>  |
|  | <b>PANNEAU 900 x 450 mm</b> | <b>11x</b> |
|  | <b>PANNEAU 900 x 150 mm</b> | <b>4x</b>  |
|  | <b>PANNEAU 900 x 150 mm</b> | <b>5x</b>  |

**IMPORTANT :** Tous les panneaux sont vendus en rang ou en palette complète.

## QUINCAILLERIE REQUIS

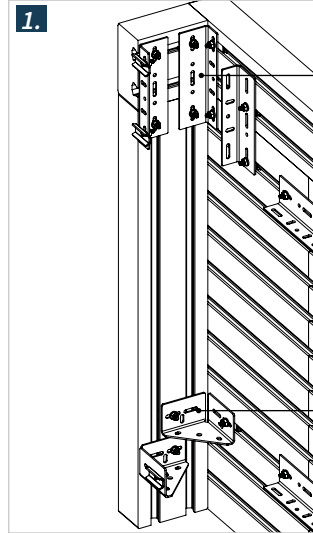
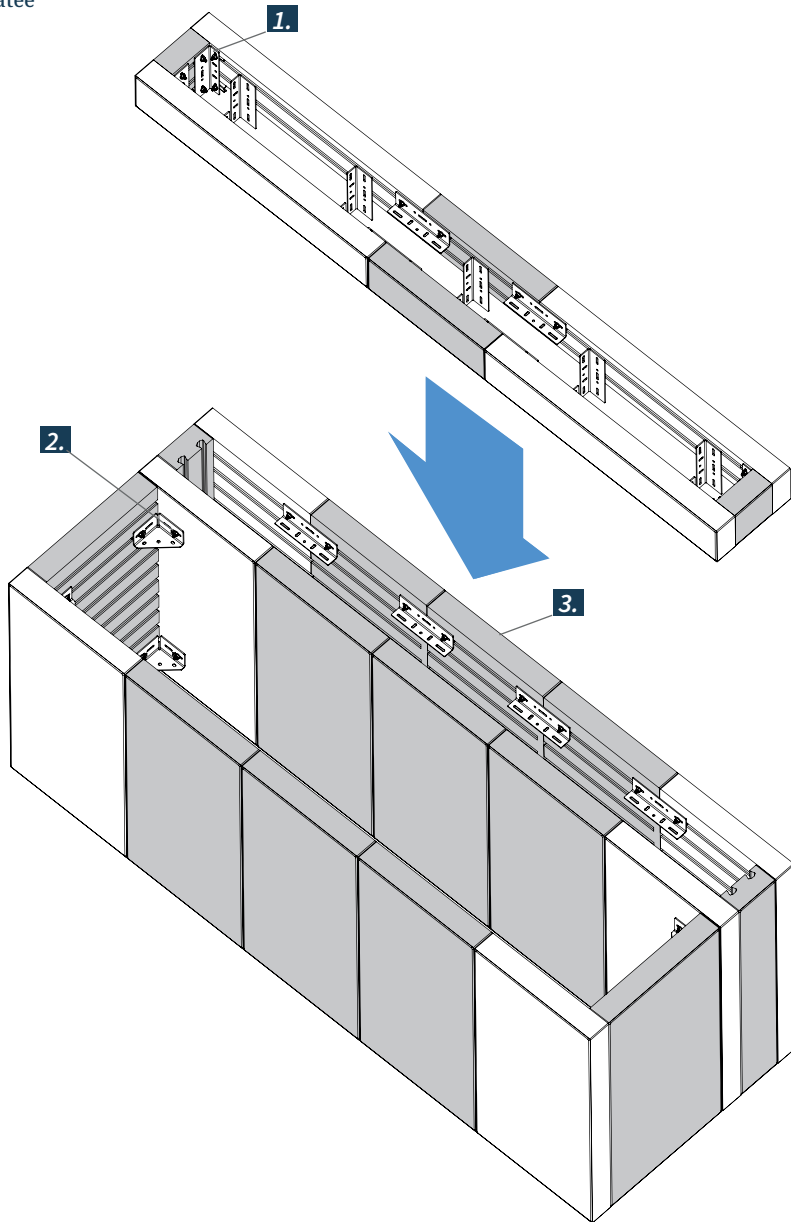
|  |  |             |
|--|--|-------------|
|  | <b>GLISSIÈRE ET ÉCROU D'ANCRAGE</b>                                    | <b>108x</b> |
|  | <b>NOTE :</b> Vendu seulement par boîte (100 unités/boîte)             |             |
|  | <b>PLAQUE DE JONCTION</b>  | <b>42x</b>  |
|  | <b>NOTE :</b> Peut être vendu par boîte ou à l'unité (40 unités/boîte) |             |
|  | <b>COIN EXTÉRIEUR</b>  | <b>12x</b>  |
|  | <b>NOTE :</b> Peut être vendu par boîte ou à l'unité (24 unités/boîte) |             |
|  | <b>COIN INTÉRIEUR</b>  | <b>0x</b>   |
|  | <b>NOTE :</b> Peut être vendu par boîte ou à l'unité (24 unités/boîte) |             |
|  | <b>TRAVERSE INTERMÉDIAIRE</b>  | <b>0x</b>   |
|  | <b>NOTE :</b> Peut être vendu par boîte ou à l'unité (10 unités/boîte) |             |

**POIDS TOTAL 1340 kg**  
(PANNEAUX ET QUINCAILLERIE)

# 12. COMPTOIR ET BAR DE LUXE

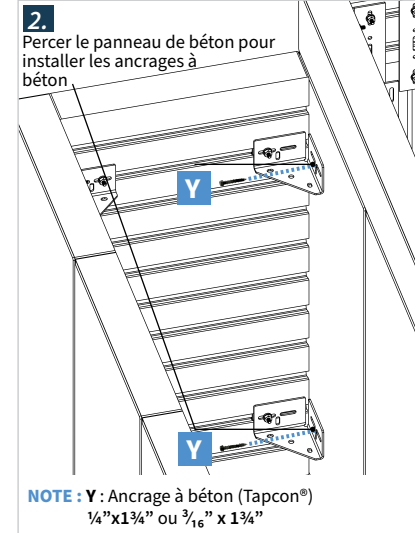
MOODUL CREATIONS - SYSTÈME DE PANNEAUX

Vue éclatée



1. Utiliser une PLAQUE DE JONCTION afin de joindre les 4 panneaux.

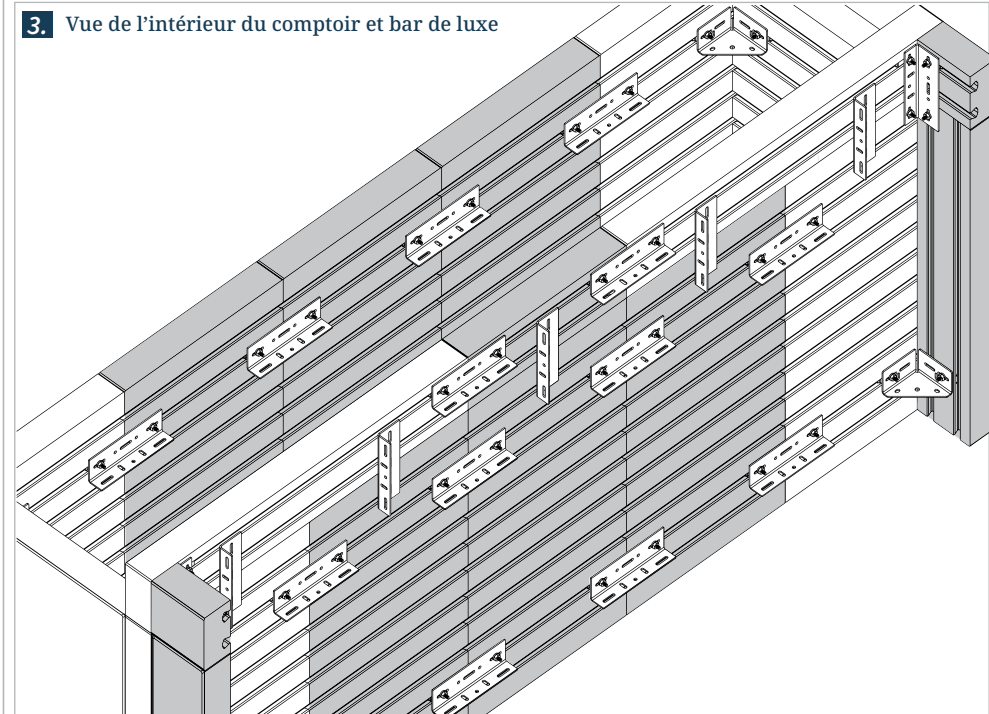
Utiliser un COIN EXTÉRIEUR afin de joindre les 2 panneaux.



2. Percer le panneau de béton pour installer les ancrages à béton

NOTE : Y : Ancre à béton (Tapcon®) 1/4" x 1 3/4" ou 3/16" x 1 3/4"

3. Vue de l'intérieur du comptoir et bar de luxe



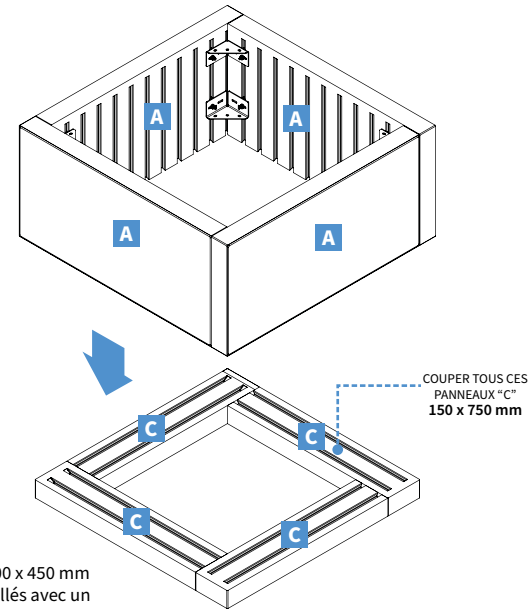
# 13. FOYER AU BOIS AVEC BASE

MOODUL CREATIONS - SYSTÈME DE PANNEAUX

**marlux**  
A CRH COMPANY



Vue intérieure




**NOTE :** Les panneaux 900 x 450 mm et 900 x 150 mm sont collés avec un ADHÉSIF À BÉTON.

## PANNEAUX REQUIS

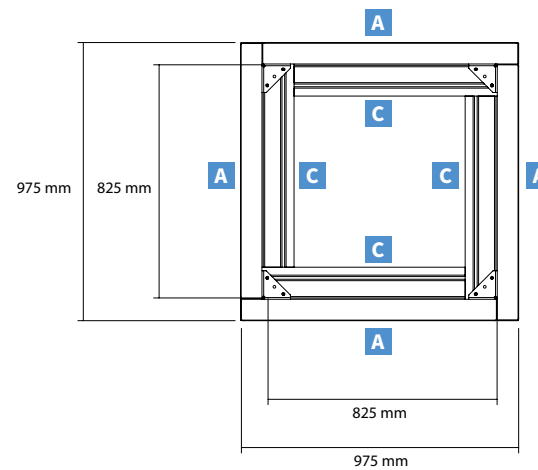
|  |                             |           |
|--|-----------------------------|-----------|
|  | <b>PANNEAU 900 x 450 mm</b> | <b>4x</b> |
|  | <b>PANNEAU 900 x 450 mm</b> | <b>0x</b> |
|  | <b>PANNEAU 900 x 150 mm</b> | <b>4x</b> |
|  | <b>PANNEAU 900 x 150 mm</b> | <b>0x</b> |

**IMPORTANT :** Tous les panneaux sont vendus en rang ou en palette complète.

Vue de face



Vue du haut



## QUINCAILLERIE REQUIS

|  |  |            |
|--|--|------------|
|  | <b>GLISSIÈRE ET ÉCROU D'ANCRAGE</b>                                    | <b>16x</b> |
|  | <b>NOTE :</b> Vendu seulement par boîte (100 unités/boîte)             |            |
|  | <b>PLAQUE DE JONCTION</b>  | <b>0x</b>  |
|  | <b>NOTE :</b> Peut être vendu par boîte ou à l'unité (40 unités/boîte) |            |
|  | <b>COIN EXTÉRIEUR</b>  | <b>8x</b>  |
|  | <b>NOTE :</b> Peut être vendu par boîte ou à l'unité (24 unités/boîte) |            |
|  | <b>COIN INTÉRIEUR</b>  | <b>0x</b>  |
|  | <b>NOTE :</b> Peut être vendu par boîte ou à l'unité (24 unités/boîte) |            |
|  | <b>TRAVERSE INTERMÉDIAIRE</b>  | <b>0x</b>  |
|  | <b>NOTE :</b> Peut être vendu par boîte ou à l'unité (10 unités/boîte) |            |

**IMPORTANT :** Il est recommandé de suivre les spécifications du fabricant du brûleur pour la ventilation. Marlux n'est pas responsable de la conformité des connexions, des dégagements et de la ventilation. La plaque de revêtement métallique et les accessoires ne sont pas inclus.

**POIDS TOTAL 352 kg**  
(PANNEAUX ET QUINCAILLERIE)

# 14. FOYER AU GAZ AVEC BASE

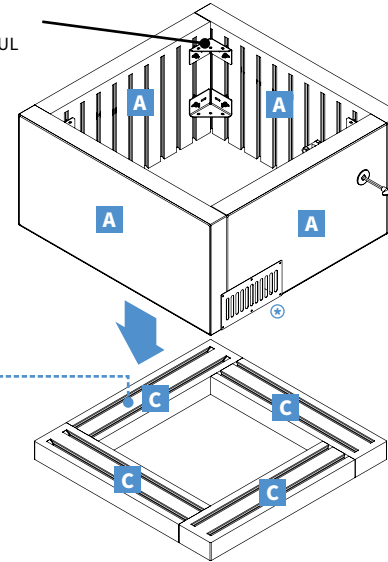
MOODUL CREATIONS - SYSTÈME DE PANNEAUX

marlux  
A CRH COMPANY



## Vue intérieure

Le brûleur de 750 x 750 mm se dépose directement sur la quincaillerie MOODUL Creations, sur les COINS EXTÉRIEURS.

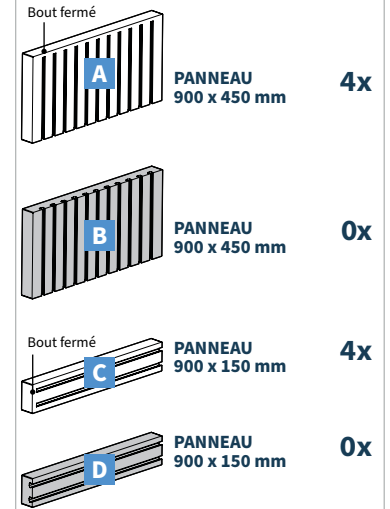


COUPER TOUS CES PANNEAUX "C" 150 x 750 mm

⊕ Couper le(s) panneau(x) selon les spécifications du fabricant de brûleur pour la ventilation.

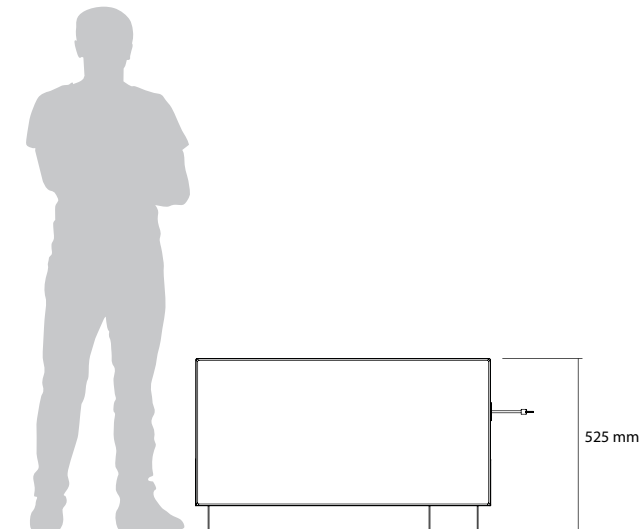
**NOTE :** Les panneaux 900 x 450 mm et 900 x 150 mm sont collés avec un ADHÉSIF À BÉTON.

## PANNEAUX REQUIS

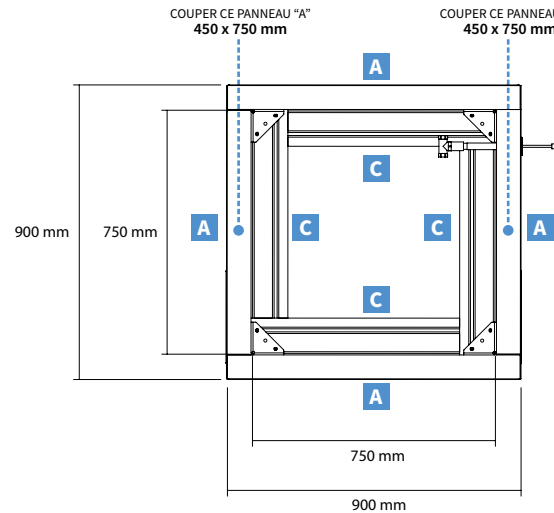


**IMPORTANT :** Tous les panneaux sont vendus en rang ou en palette complète.

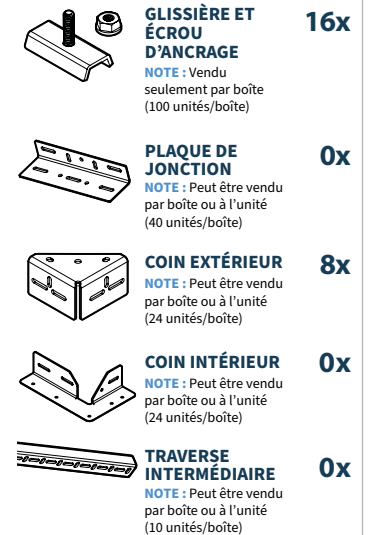
## Vue de face



## Vue du haut



## QUINCAILLERIE REQUIS



**IMPORTANT :** Il est recommandé de suivre les spécifications du fabricant du brûleur pour la ventilation. Marlux n'est pas responsable de la conformité des connexions, des dégagements et de la ventilation. Le plateau du brûleur et les accessoires ne sont pas inclus. MODÈLE PROPOSÉ: *Brûleur CARRÉ, 750 mm Linzel.*

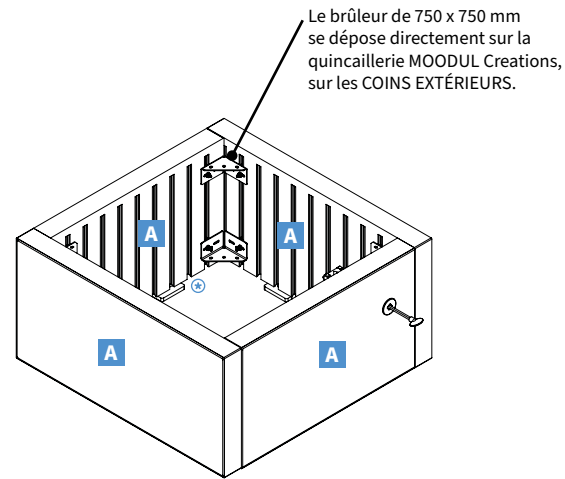
**POIDS TOTAL 352 kg**  
(PANNEAUX ET QUINCAILLERIE)

# 15. FOYER AU GAZ

MOODUL CREATIONS - SYSTÈME DE PANNEAUX

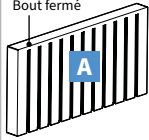

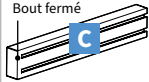



Vue intérieure



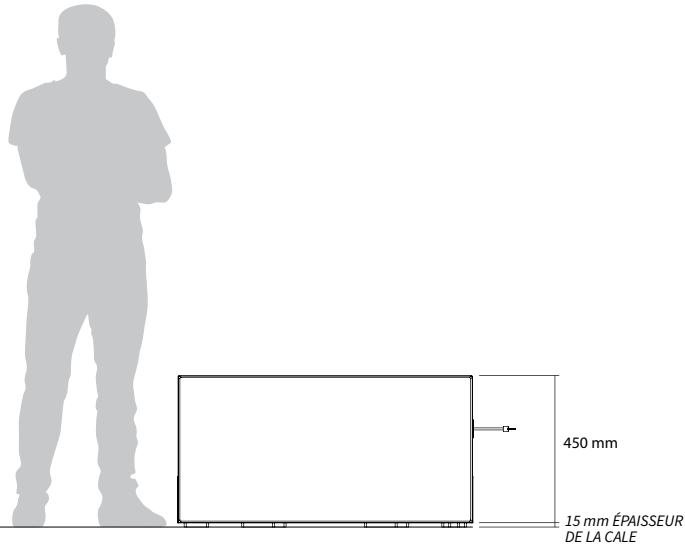
⊕ Ajouter des cales en plastique de 15 mm d'épaisseur pour la ventilation.

## PANNEAUX REQUIS

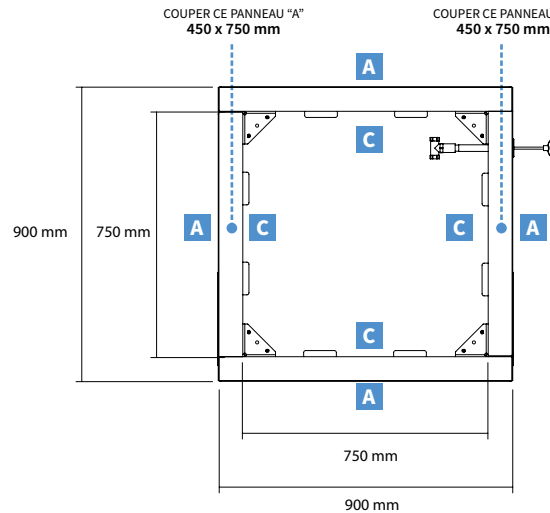
-  **PANNEAU 900 x 450 mm** **4x**
-  **PANNEAU 900 x 450 mm** **0x**
-  **PANNEAU 900 x 150 mm** **0x**
-  **PANNEAU 900 x 150 mm** **0x**

**IMPORTANT :** Tous les panneaux sont vendus en rang ou en palette complète.

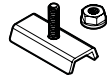
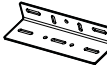



Vue de face



Vue du haut



## QUINCAILLERIE REQUIS

-  **GLISSIÈRE ET ÉCROU D'ANCRAGE** **16x**  
*NOTE :* Vendu seulement par boîte (100 unités/boîte)
-  **PLAQUE DE JONCTION** **0x**  
*NOTE :* Peut être vendu par boîte ou à l'unité (40 unités/boîte)
-  **COIN EXTÉRIEUR** **8x**  
*NOTE :* Peut être vendu par boîte ou à l'unité (24 unités/boîte)
-  **COIN INTÉRIEUR** **0x**  
*NOTE :* Peut être vendu par boîte ou à l'unité (24 unités/boîte)
-  **TRAVERSE INTERMÉDIAIRE** **0x**  
*NOTE :* Peut être vendu par boîte ou à l'unité (10 unités/boîte)

**IMPORTANT :** Il est recommandé de suivre les spécifications du fabricant du brûleur pour la ventilation. Marlux n'est pas responsable de la conformité des connexions, des dégagements et de la ventilation. Le plateau du brûleur et les accessoires ne sont pas inclus. MODÈLE PROPOSÉ: Brûleur CARRÉ, 750 mm Linzel.

**POIDS TOTAL 268 kg**  
(PANNEAUX ET QUINCAILLERIE)

# 16. FOYER RECTANGULAIRE AU GAZ AVEC BASE

MOODUL CREATIONS - SYSTÈME DE PANNEAUX

marlux  
A CRH COMPANY



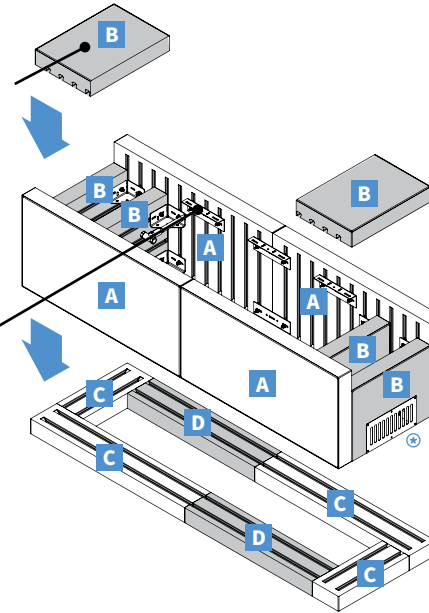
## Vue intérieure

Les panneaux du dessus sont collés avec un ADHÉSIF À BÉTON.

Le brûleur de 1200 x 450 mm se dépose directement sur la quincaillerie MOODUL Creations, sur les PLAQUES DE JONCTION.

Ⓢ Couper le(s) panneau(x) selon les spécifications du fabricant de brûleur pour la ventilation.

**NOTE :** Les panneaux 900 x 450 mm et 900 x 150 mm sont collés avec un ADHÉSIF À BÉTON.

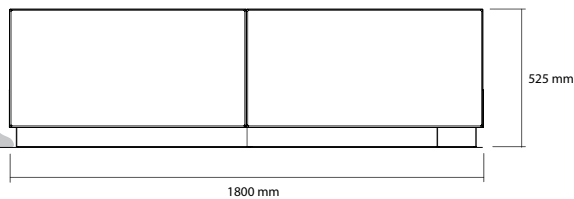


## PANNEAUX REQUIS

|            |  |                             |           |
|------------|--|-----------------------------|-----------|
| Bout fermé |  | <b>PANNEAU 900 x 450 mm</b> | <b>4x</b> |
|            |  | <b>PANNEAU 900 x 450 mm</b> | <b>3x</b> |
| Bout fermé |  | <b>PANNEAU 900 x 150 mm</b> | <b>4x</b> |
|            |  | <b>PANNEAU 900 x 150 mm</b> | <b>2x</b> |

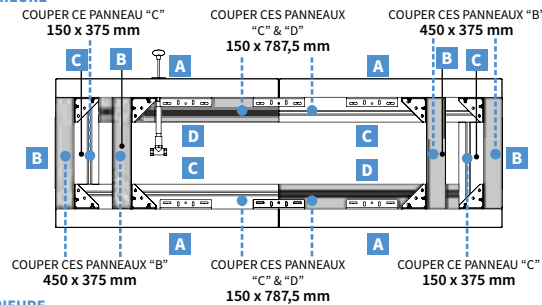
**IMPORTANT :** Tous les panneaux sont vendus en rang ou en palette complète.

## Vue de face

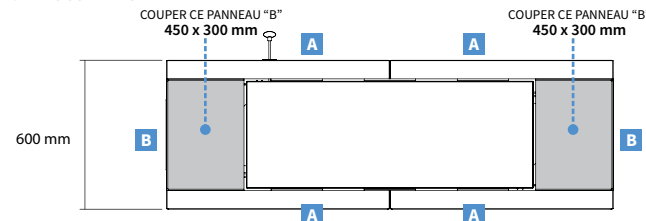


## Vue du haut

### SANS RANG SUPÉRIEURE



### AVEC RANG SUPÉRIEURE



## QUINCAILLERIE REQUIS

|  |  |            |
|--|--|------------|
|  | <b>GLISSIÈRE ET ÉCROU D'ANCRAGE</b>                                    | <b>48x</b> |
|  | <b>NOTE :</b> Vendu seulement par boîte (100 unités/boîte)             |            |
|  | <b>PLAQUE DE JONCTION</b>  | <b>8x</b>  |
|  | <b>NOTE :</b> Peut être vendu par boîte ou à l'unité (40 unités/boîte) |            |
|  | <b>COIN EXTÉRIEUR</b>  | <b>16x</b> |
|  | <b>NOTE :</b> Peut être vendu par boîte ou à l'unité (24 unités/boîte) |            |
|  | <b>COIN INTÉRIEUR</b>  | <b>0x</b>  |
|  | <b>NOTE :</b> Peut être vendu par boîte ou à l'unité (24 unités/boîte) |            |
|  | <b>TRAVERSE INTERMÉDIAIRE</b>  | <b>0x</b>  |
|  | <b>NOTE :</b> Peut être vendu par boîte ou à l'unité (10 unités/boîte) |            |

**IMPORTANT :** Il est recommandé de suivre les spécifications du fabricant du brûleur pour la ventilation. Marlux n'est pas responsable de la conformité des connexions, des dégagements et de la ventilation. Le plateau du brûleur et les accessoires ne sont pas inclus. MODÈLE PROPOSÉ: Brûleur 450 x 375 mm Linzel H-STYLE.

**POIDS TOTAL 600 kg**  
(PANNEAUX ET QUINCAILLERIE)

# 17. FOYER RECTANGULAIRE AU GAZ

MOODUL CREATIONS - SYSTÈME DE PANNEAUX

marlux  
A CRH COMPANY



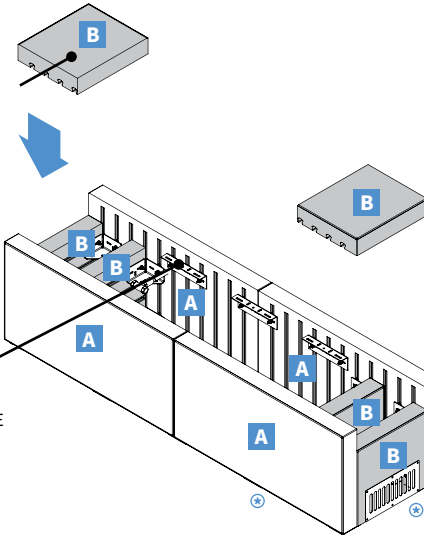
## Vue intérieure

Les panneaux du dessus sont collés avec un ADHÉSIF À BÉTON.

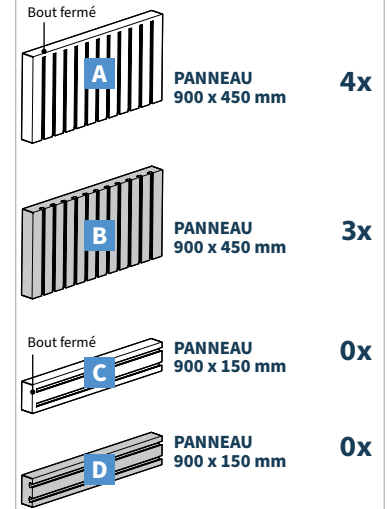
Le brûleur de 1200 x 450 mm se dépose directement sur la quincaillerie MOODUL Creations, sur les PLAQUES DE JONCTION.

Ⓢ Couper le(s) panneau(x) selon les spécifications du fabricant de brûleur pour la ventilation.

Ⓢ Ajouter des cales en plastique de 10 mm d'épaisseur pour la ventilation.

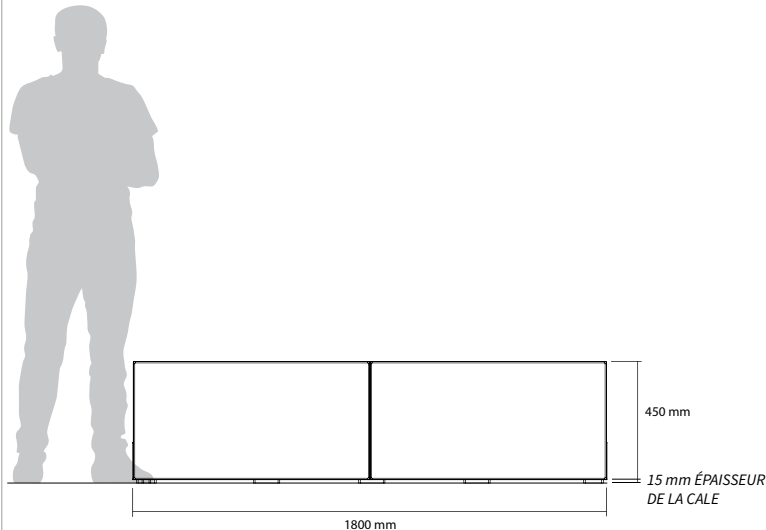


## PANNEAUX REQUIS



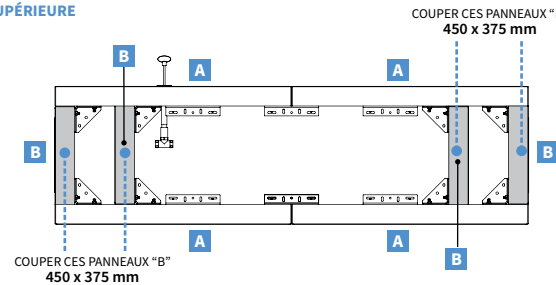
**IMPORTANT :** Tous les panneaux sont vendus en rang ou en palette complète.

## Vue de face

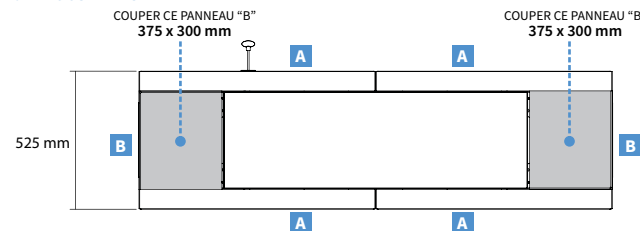


## Vue du haut

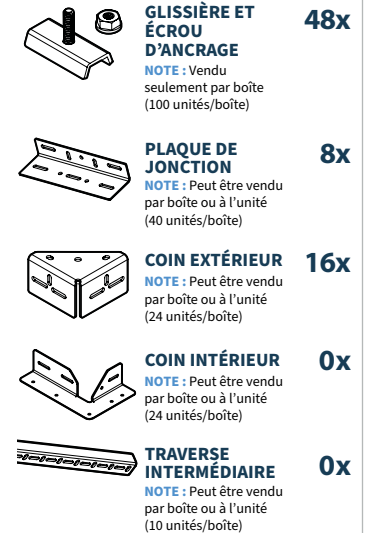
SANS RANG SUPÉRIEURE



AVEC RANG SUPÉRIEURE



## QUINCAILLERIE REQUIS



**IMPORTANT :** Il est recommandé de suivre les spécifications du fabricant du brûleur pour la ventilation. Marlux n'est pas responsable de la conformité des connexions, des dégagements et de la ventilation. Le plateau du brûleur et les accessoires ne sont pas inclus. MODÈLE PROPOSÉ: Brûleur 450 x 375 mm Linzel H-STYLE.

**POIDS TOTAL** 474 kg  
(PANNEAUX ET QUINCAILLERIE)

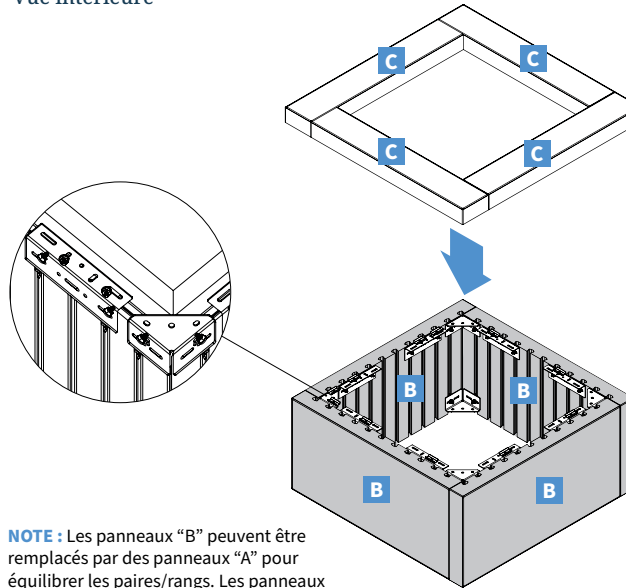
# 18. JARDINIÈRE CARRÉE

MOODUL CREATIONS - SYSTÈME DE PANNEAUX

**marlux**  
A CRH COMPANY



Vue intérieure



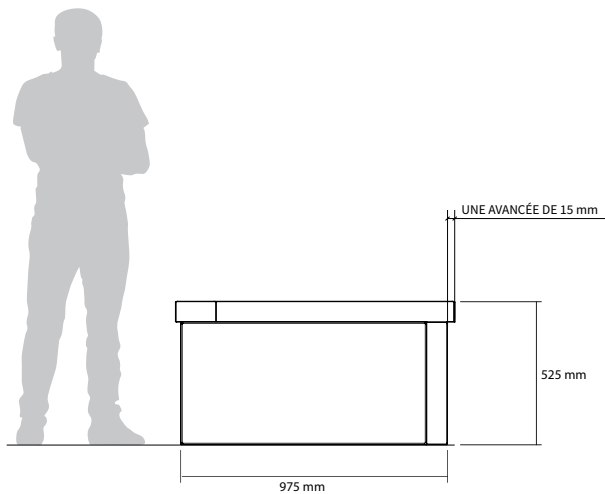
**NOTE :** Les panneaux "B" peuvent être remplacés par des panneaux "A" pour équilibrer les paires/rangs. Les panneaux "A" ne peuvent pas être remplacés par les panneaux "B".

## PANNEAUX REQUIS

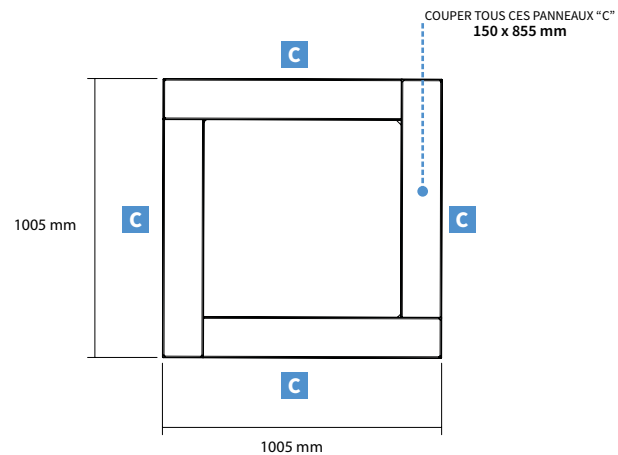
|  |                                |           |
|--|--------------------------------|-----------|
|  | <b>PANNEAU</b><br>900 x 450 mm | <b>0x</b> |
|  | <b>PANNEAU</b><br>900 x 450 mm | <b>4x</b> |
|  | <b>PANNEAU</b><br>900 x 150 mm | <b>4x</b> |
|  | <b>PANNEAU</b><br>900 x 150 mm | <b>0x</b> |

**IMPORTANT :** Tous les panneaux sont vendus en rang ou en palette complète.

Vue de face



Vue du haut



## QUINCAILLERIE REQUIS

|  |   |            |
|--|---|------------|
|  | <b>GLISSIÈRE ET ÉCROU D'ANCRAGE</b><br><b>NOTE :</b> Vendu seulement par boîte (100 unités/boîte)       | <b>40x</b> |
|  | <b>PLAQUE DE JONCTION</b><br><b>NOTE :</b> Peut être vendu par boîte ou à l'unité (40 unités/boîte)     | <b>8x</b>  |
|  | <b>COIN EXTÉRIEUR</b><br><b>NOTE :</b> Peut être vendu par boîte ou à l'unité (24 unités/boîte)         | <b>8x</b>  |
|  | <b>COIN INTÉRIEUR</b><br><b>NOTE :</b> Peut être vendu par boîte ou à l'unité (24 unités/boîte)         | <b>0x</b>  |
|  | <b>TRAVERSE INTERMÉDIAIRE</b><br><b>NOTE :</b> Peut être vendu par boîte ou à l'unité (10 unités/boîte) | <b>0x</b>  |

**IMPORTANT :** Se référer à la page 23 du GUIDE D'INSTALLATION MOODUL CREATIONS concernant l'installation du géotextile dans la jardinière. Contacter experts/ingénieurs pour valider la solidité de la structure, le drainage requis et la gestion des plantes/racines.

**POIDS TOTAL** **357 kg**  
(PANNEAUX ET QUINCAILLERIE)



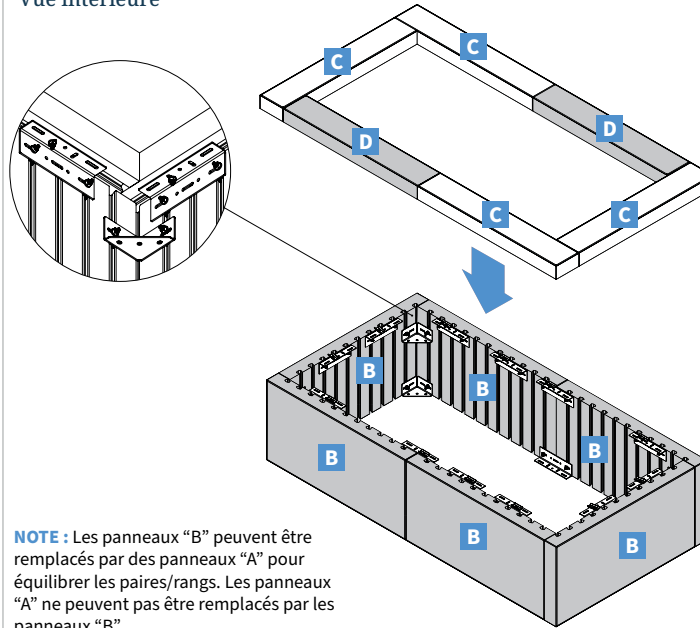
# 19. JARDINIÈRE RECTANGULAIRE

MOODUL CREATIONS - SYSTÈME DE PANNEAUX

marlux  
A CRH COMPANY

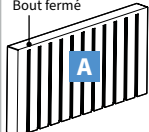

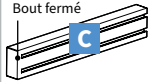



Vue intérieure



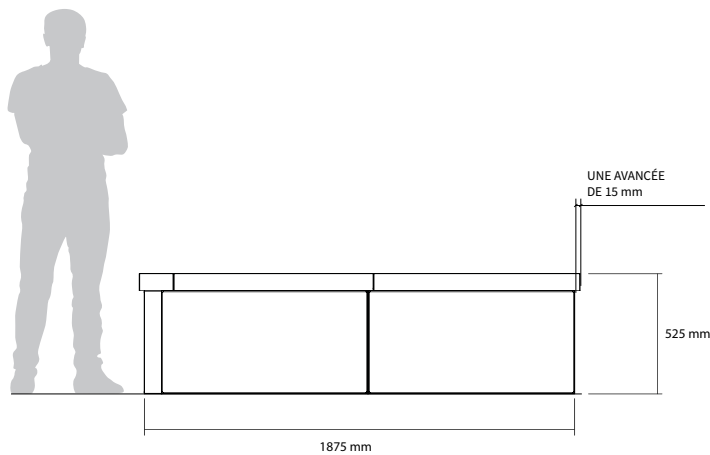
**NOTE :** Les panneaux "B" peuvent être remplacés par des panneaux "A" pour équilibrer les paires/rangs. Les panneaux "A" ne peuvent pas être remplacés par les panneaux "B".

## PANNEAUX REQUIS

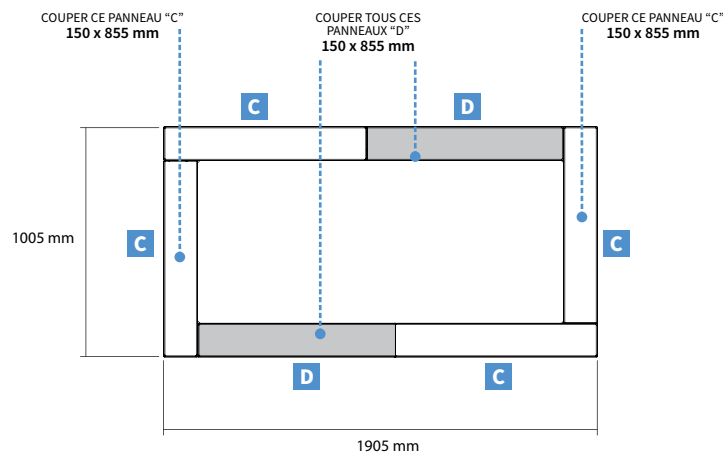
|   |                                |           |
|---|--------------------------------|-----------|
|  | <b>PANNEAU</b><br>900 x 450 mm | <b>0x</b> |
|  | <b>PANNEAU</b><br>900 x 450 mm | <b>6x</b> |
|  | <b>PANNEAU</b><br>900 x 150 mm | <b>4x</b> |
|  | <b>PANNEAU</b><br>900 x 150 mm | <b>2x</b> |

**IMPORTANT :** Tous les panneaux sont vendus en rang ou en palette complète.

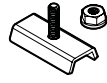
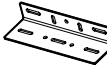



Vue de face



Vue du haut



## QUINCAILLERIE REQUIS

|   |  |            |
|---|--|------------|
|   | <b>GLISSIÈRE ET ÉCROU D'ANCRAGE</b>                                    | <b>56x</b> |
|   | <b>NOTE :</b> Vendu seulement par boîte (100 unités/boîte)             |            |
|  | <b>PLAQUE DE JONCTION</b>  | <b>14x</b> |
|   | <b>NOTE :</b> Peut être vendu par boîte ou à l'unité (40 unités/boîte) |            |
|  | <b>COIN EXTÉRIEUR</b>  | <b>8x</b>  |
|   | <b>NOTE :</b> Peut être vendu par boîte ou à l'unité (24 unités/boîte) |            |
|  | <b>COIN INTÉRIEUR</b>  | <b>0x</b>  |
|   | <b>NOTE :</b> Peut être vendu par boîte ou à l'unité (24 unités/boîte) |            |
|  | <b>TRAVERSE INTERMÉDIAIRE</b>  | <b>0x</b>  |
|   | <b>NOTE :</b> Peut être vendu par boîte ou à l'unité (10 unités/boîte) |            |

**IMPORTANT :** Se référer à la page 23 du GUIDE D'INSTALLATION MOODUL CREATIONS concernant l'installation du géotextile dans la jardinière. Contacter experts/ingénieurs pour valider la solidité de la structure, le drainage requis et la gestion des plantes/racines.

**POIDS TOTAL** 534 kg  
(PANNEAUX ET QUINCAILLERIE)

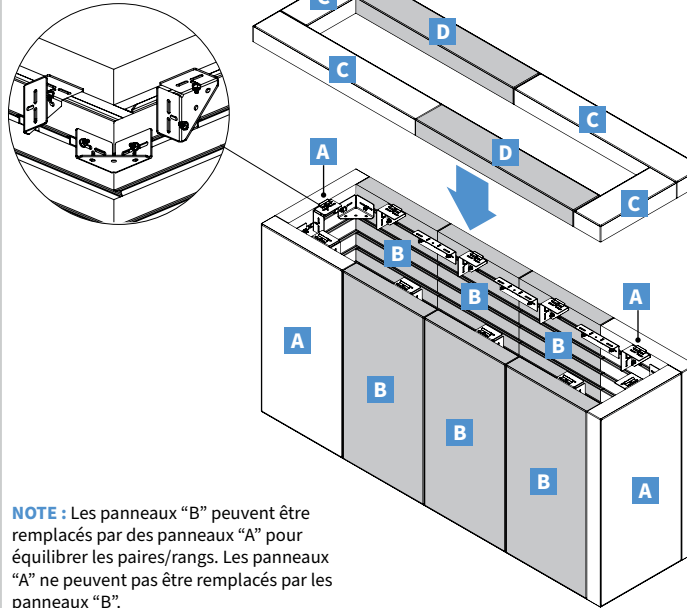
# 20. JARDINIÈRE VERTICALE

MOODUL CREATIONS - SYSTÈME DE PANNEAUX

**marlux**  
A CRH COMPANY

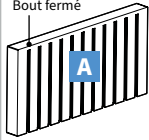

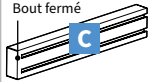



Vue intérieure



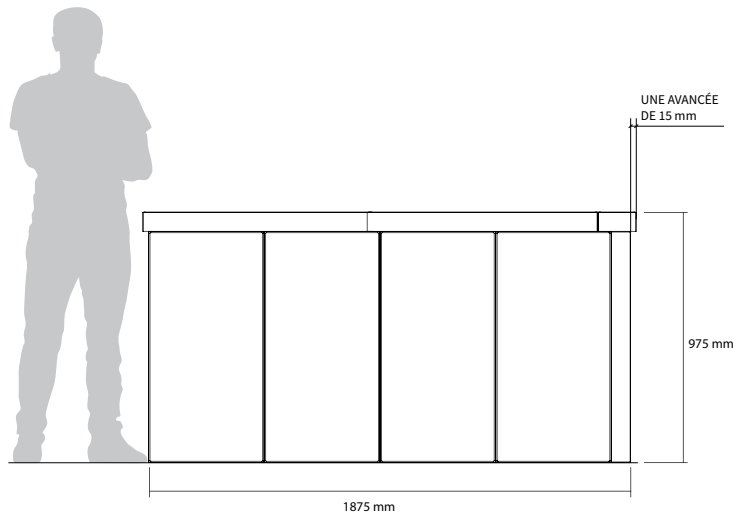
**NOTE :** Les panneaux "B" peuvent être remplacés par des panneaux "A" pour équilibrer les paires/rangs. Les panneaux "A" ne peuvent pas être remplacés par les panneaux "B".

## PANNEAUX REQUIS

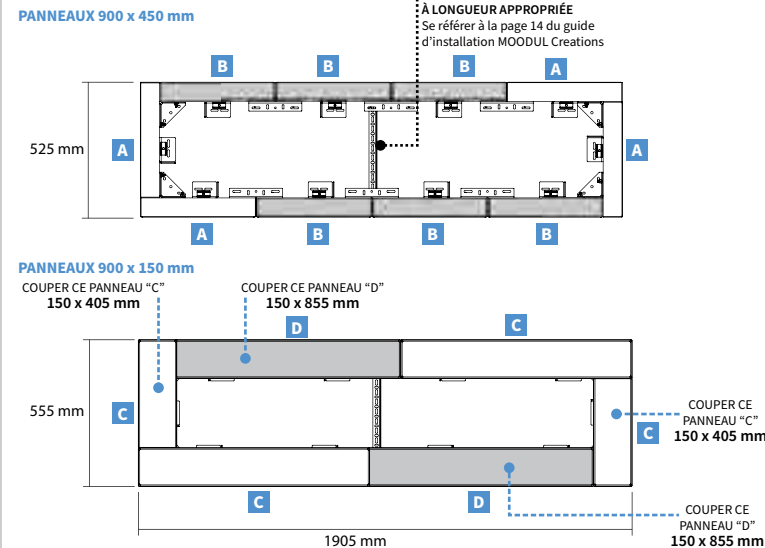
|   |                             |           |
|---|-----------------------------|-----------|
|  | <b>PANNEAU 900 x 450 mm</b> | <b>4x</b> |
|  | <b>PANNEAU 900 x 450 mm</b> | <b>6x</b> |
|  | <b>PANNEAU 900 x 150 mm</b> | <b>4x</b> |
|  | <b>PANNEAU 900 x 150 mm</b> | <b>2x</b> |

**IMPORTANT :** Tous les panneaux sont vendus en rang ou en palette complète.

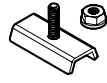
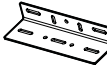



Vue de face



Vue du haut



## QUINCAILLERIE REQUIS

|   |                                     |            |
|---|-------------------------------------|------------|
|   | <b>GLISSIÈRE ET ÉCROU D'ANCRAGE</b> | <b>62x</b> |
|  | <b>PLAQUE DE JONCTION</b>           | <b>12x</b> |
|  | <b>COIN EXTÉRIEUR</b>               | <b>18x</b> |
|  | <b>COIN INTÉRIEUR</b>               | <b>0x</b>  |
|  | <b>TRAVERSE INTERMÉDIAIRE</b>       | <b>1x</b>  |

**IMPORTANT :** Se référer à la page 23 du GUIDE D'INSTALLATION MOODUL CREATIONS concernant l'installation du géotextile dans la jardinière. Contacter experts/ingénieurs pour valider la solidité de la structure, le drainage requis et la gestion des plantes/racines.

**POIDS TOTAL 802 kg**  
(PANNEAUX ET QUINCAILLERIE)

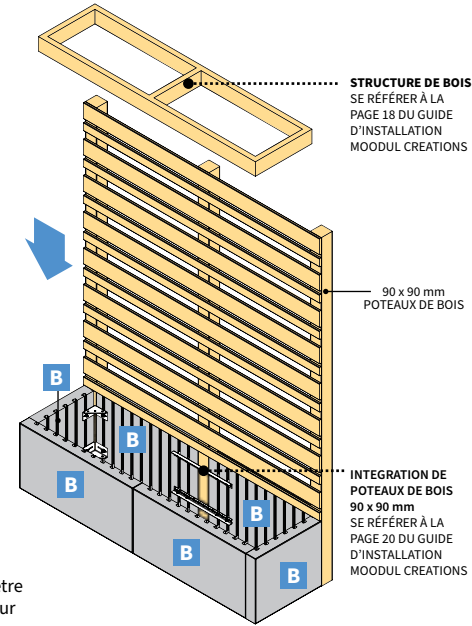
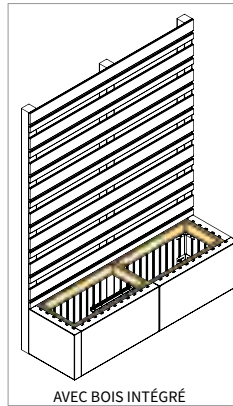
# 21. MUR D'INTIMITÉ AVEC BANC

MOODUL CREATIONS - SYSTÈME DE PANNEAUX

marlux  
A CRH COMPANY

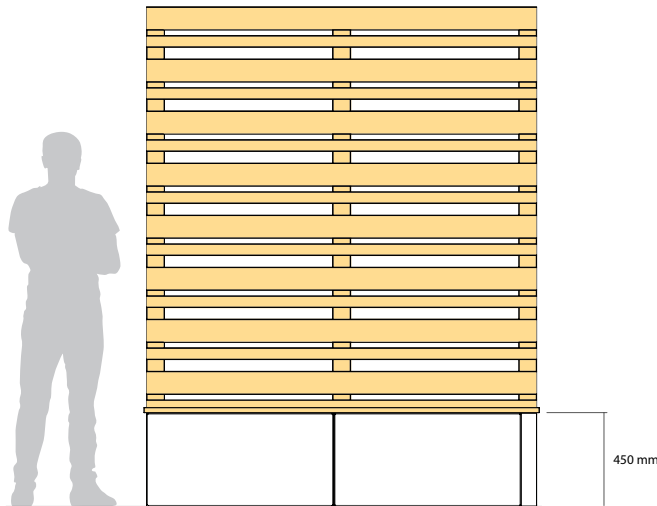


Vue intérieure

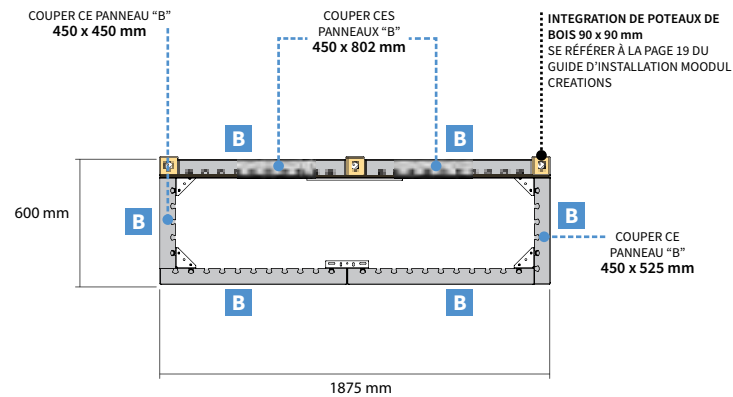


**NOTE :** Les panneaux "B" peuvent être remplacés par des panneaux "A" pour équilibrer les paires/rangs.

Vue de face

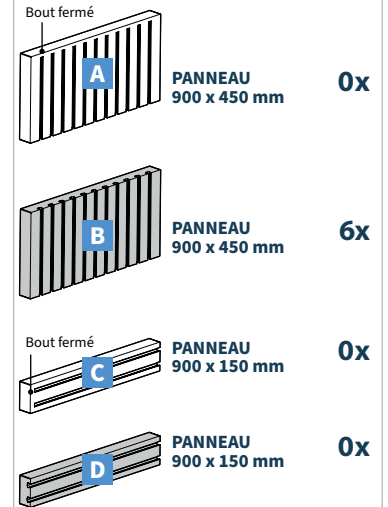


Vue du haut



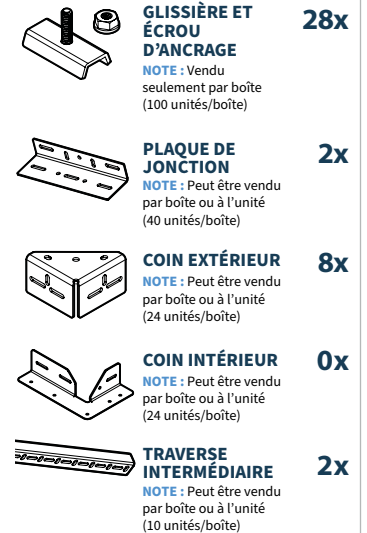
**NOTE :** Une variation d'épaisseur des poteaux modifie également les dimensions des panneaux.

## PANNEAUX REQUIS



**IMPORTANT :** Tous les panneaux sont vendus en rang ou en palette complète.

## QUINCAILLERIE REQUIS



**POIDS TOTAL** 403 kg  
(PANNEAUX ET QUINCAILLERIE)

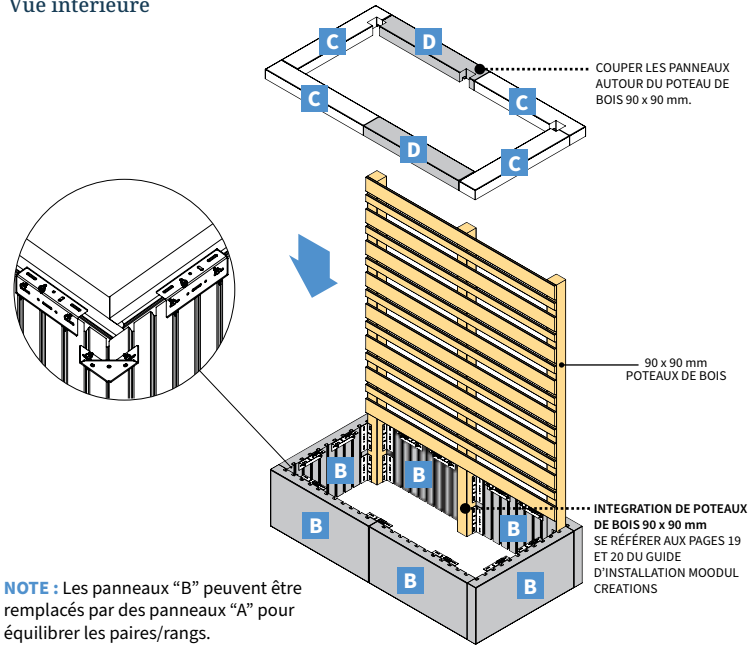
# 22. MUR D'INTIMITÉ AVEC JARDINIÈRE

MOODUL CREATIONS - SYSTÈME DE PANNEAUX

marlux  
A CRH COMPANY



Vue intérieure

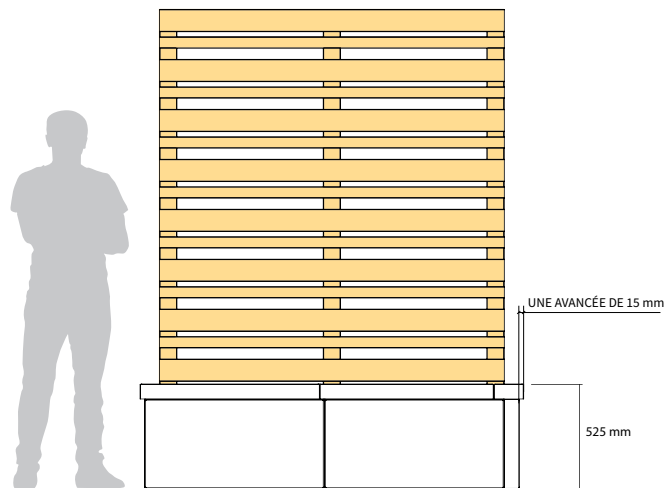


## PANNEAUX REQUIS

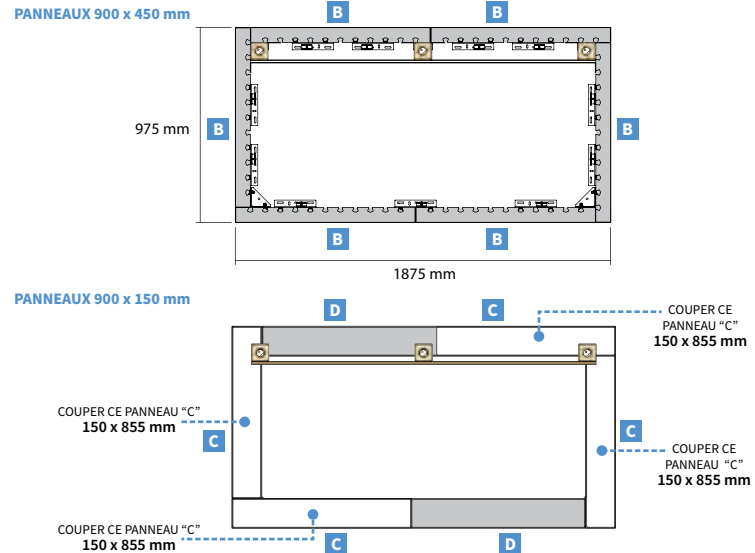
|            |                                  |           |
|------------|----------------------------------|-----------|
| Bout fermé | <b>PANNEAU A</b><br>900 x 450 mm | <b>0x</b> |
|            | <b>PANNEAU B</b><br>900 x 450 mm | <b>6x</b> |
| Bout fermé | <b>PANNEAU C</b><br>900 x 150 mm | <b>4x</b> |
|            | <b>PANNEAU D</b><br>900 x 150 mm | <b>2x</b> |

**IMPORTANT :** Tous les panneaux sont vendus en rang ou en palette complète.

Vue de face



Vue du haut



## QUINCAILLERIE REQUIS

|                                     |            |
|-------------------------------------|------------|
| <b>GLISSIÈRE ET ÉCROU D'ANCRAGE</b> | <b>43x</b> |
| <b>PLAQUE DE JONCTION</b>           | <b>24x</b> |
| <b>COIN EXTÉRIEUR</b>               | <b>4x</b>  |
| <b>COIN INTÉRIEUR</b>               | <b>0x</b>  |
| <b>TRAVERSE INTERMÉDIAIRE</b>       | <b>0x</b>  |

**IMPORTANT :** Se référer à la page 23 du GUIDE D'INSTALLATION MOODUL CREATIONS concernant l'installation du géotextile dans la jardinière. Contacter experts/ingénieurs pour valider la solidité de la structure, le drainage requis et la gestion des plantes/racines.

**POIDS TOTAL** 537 kg  
(PANNEAUX ET QUINCAILLERIE)

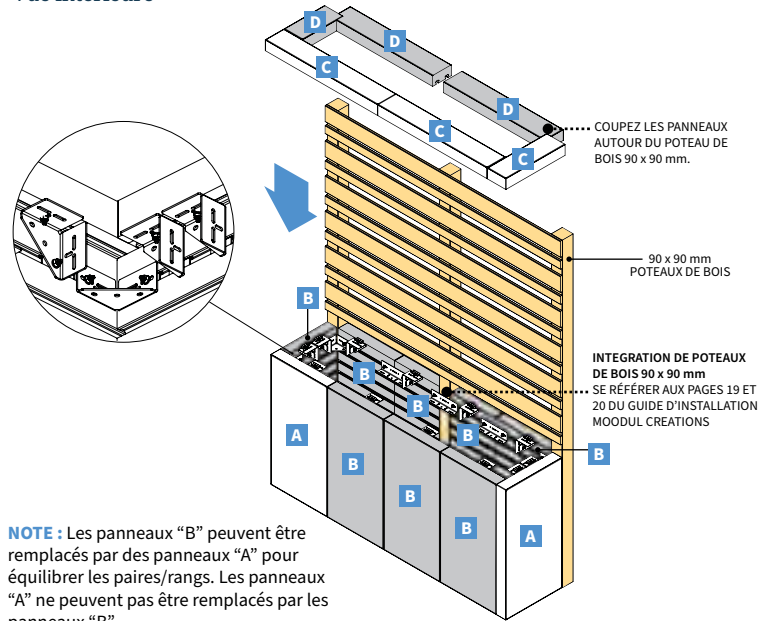
# 23. MUR D'INTIMITÉ AVEC JARDINIÈRE VERTICALE

MOODUL CREATIONS - SYSTÈME DE PANNEAUX

**marlux**  
A CRH COMPANY



Vue intérieure

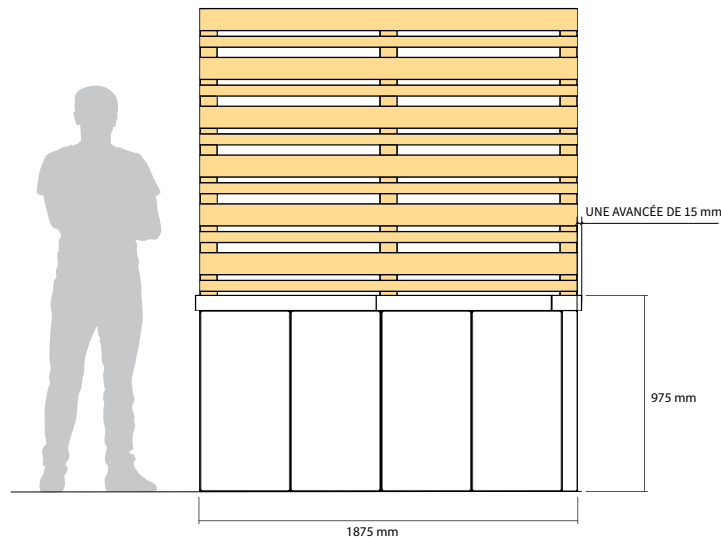


## PANNEAUX REQUIS

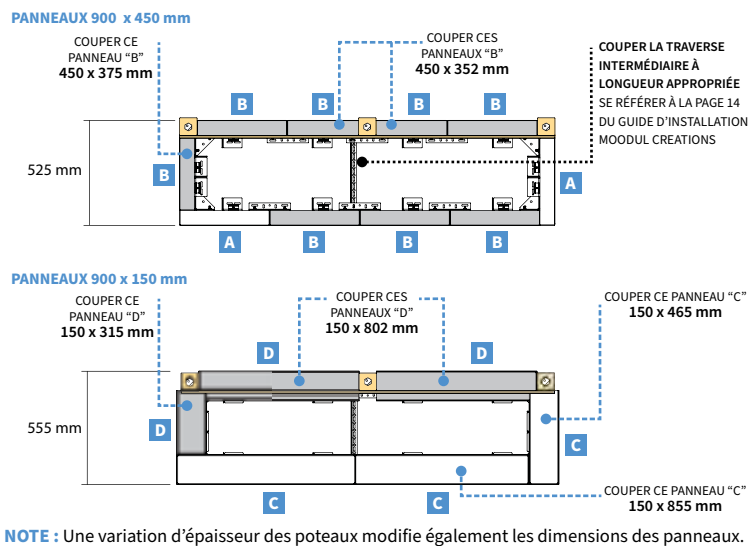
|  |                             |           |
|--|-----------------------------|-----------|
|  | <b>PANNEAU 900 x 450 mm</b> | <b>2x</b> |
|  | <b>PANNEAU 900 x 450 mm</b> | <b>8x</b> |
|  | <b>PANNEAU 900 x 150 mm</b> | <b>3x</b> |
|  | <b>PANNEAU 900 x 150 mm</b> | <b>3x</b> |

**IMPORTANT :** Tous les panneaux sont vendus en rang ou en palette complète.

Vue de face



Vue du haut



## QUINCAILLERIE REQUIS

|  |                                     |            |
|--|-------------------------------------|------------|
|  | <b>GLISSIÈRE ET ÉCROU D'ANCRAGE</b> | <b>66x</b> |
| <b>NOTE :</b> Vendu seulement par boîte (100 unités/boîte)             |                                     |            |
|  | <b>PLAQUE DE JONCTION</b>           | <b>12x</b> |
| <b>NOTE :</b> Peut être vendu par boîte ou à l'unité (40 unités/boîte) |                                     |            |
|  | <b>COIN EXTÉRIEUR</b>               | <b>20x</b> |
| <b>NOTE :</b> Peut être vendu par boîte ou à l'unité (24 unités/boîte) |                                     |            |
|  | <b>COIN INTÉRIEUR</b>               | <b>0x</b>  |
| <b>NOTE :</b> Peut être vendu par boîte ou à l'unité (24 unités/boîte) |                                     |            |
|  | <b>TRAVERSE INTERMÉDIAIRE</b>       | <b>1x</b>  |
| <b>NOTE :</b> Peut être vendu par boîte ou à l'unité (10 unités/boîte) |                                     |            |

**IMPORTANT :** Se référer à la page 23 du GUIDE D'INSTALLATION MOODUL CREATIONS concernant l'installation du géotextile dans la jardinière. Contacter experts/ingénieurs pour valider la solidité de la structure, le drainage requis et la gestion des plantes/racines.

**POIDS TOTAL 803 kg**  
(PANNEAUX ET QUINCAILLERIE)

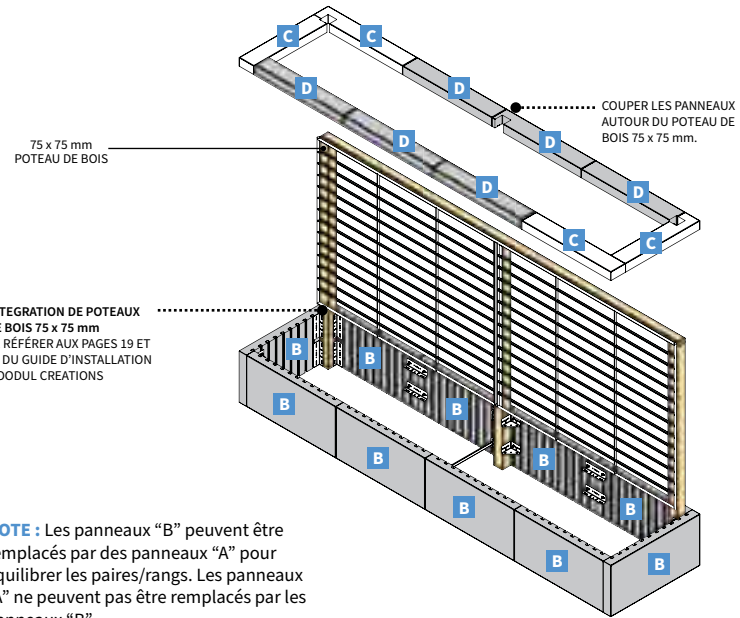
# 24. JARDIN SURÉLEVÉ

MOODUL CREATIONS - SYSTÈME DE PANNEAUX

marlux  
A CRH COMPANY



Vue intérieure

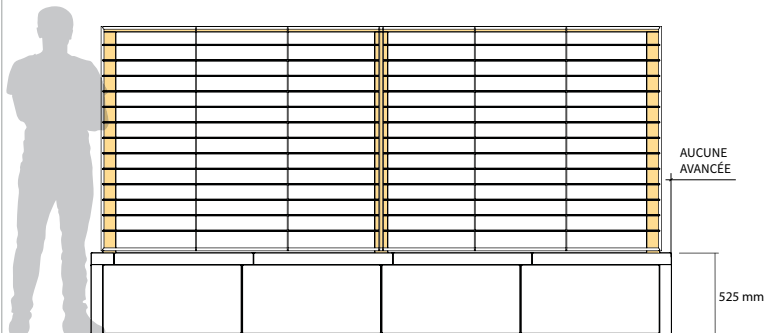


## PANNEAUX REQUIS

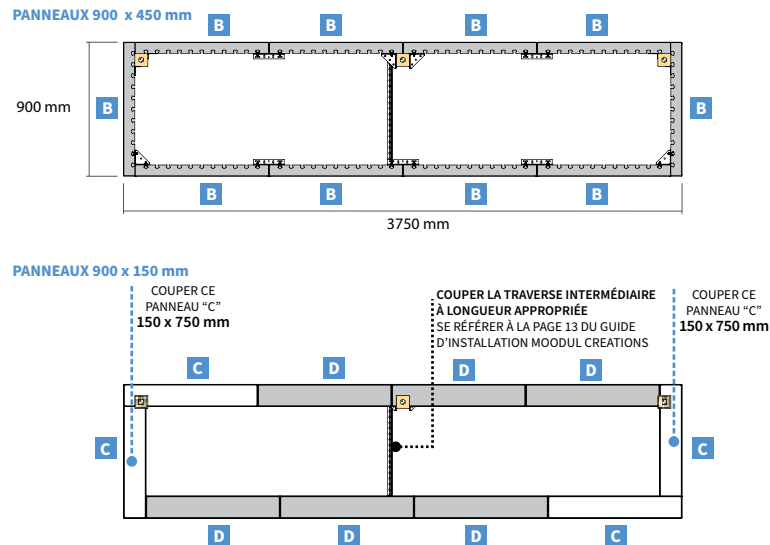
|  |                             |            |
|--|-----------------------------|------------|
|  | <b>PANNEAU 900 x 450 mm</b> | <b>0x</b>  |
|  | <b>PANNEAU 900 x 450 mm</b> | <b>10x</b> |
|  | <b>PANNEAU 900 x 150 mm</b> | <b>4x</b>  |
|  | <b>PANNEAU 900 x 150 mm</b> | <b>6x</b>  |

**IMPORTANT :** Tous les panneaux sont vendus en rang ou en palette complète.

Vue de face



Vue du haut



## QUINCAILLERIE REQUIS

|  |  |            |
|--|--|------------|
|  | <b>GLISSIÈRE ET ÉCROU D'ANCRAGE</b>                                    | <b>54x</b> |
|  | <b>NOTE :</b> Vendu seulement par boîte (100 unités/boîte)             |            |
|  | <b>PLAQUE DE JONCTION</b>  | <b>18x</b> |
|  | <b>NOTE :</b> Peut être vendu par boîte ou à l'unité (40 unités/boîte) |            |
|  | <b>COIN EXTÉRIEUR</b>  | <b>8x</b>  |
|  | <b>NOTE :</b> Peut être vendu par boîte ou à l'unité (24 unités/boîte) |            |
|  | <b>COIN INTÉRIEUR</b>  | <b>0x</b>  |
|  | <b>NOTE :</b> Peut être vendu par boîte ou à l'unité (24 unités/boîte) |            |
|  | <b>TRAVERSE INTERMÉDIAIRE</b>  | <b>1x</b>  |
|  | <b>NOTE :</b> Peut être vendu par boîte ou à l'unité (10 unités/boîte) |            |

**IMPORTANT :** Se référer à la page 23 du GUIDE D'INSTALLATION MOODUL CREATIONS concernant l'installation du géotextile dans la jardinière. Contacter experts/ingénieurs pour valider la solidité de la structure, le drainage requis et la gestion des plantes/racines.

**POIDS TOTAL 885 kg**  
(PANNEAUX ET QUINCAILLERIE)

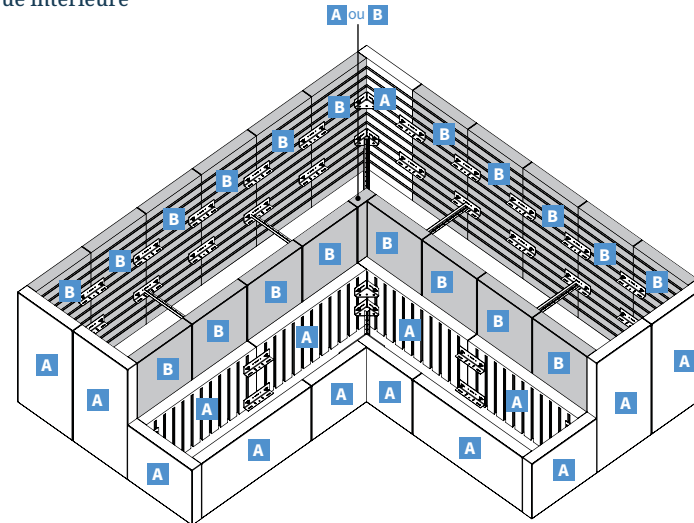
# 25. JARDIN SURÉLEVÉ EN COIN À PLUSIEURS NIVEAUX

MOODUL CREATIONS - SYSTÈME DE PANNEAUX

**marlux**  
A CRH COMPANY

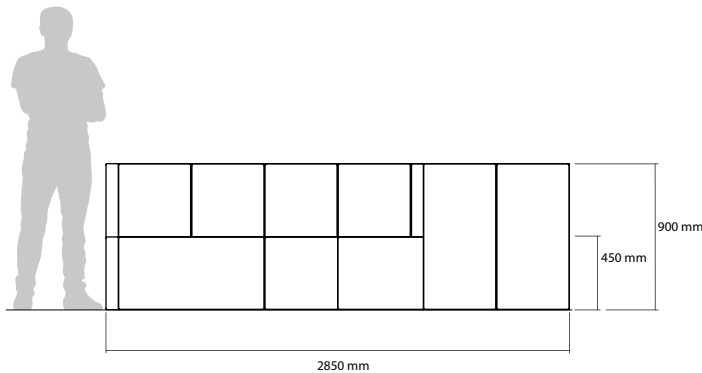


Vue intérieure

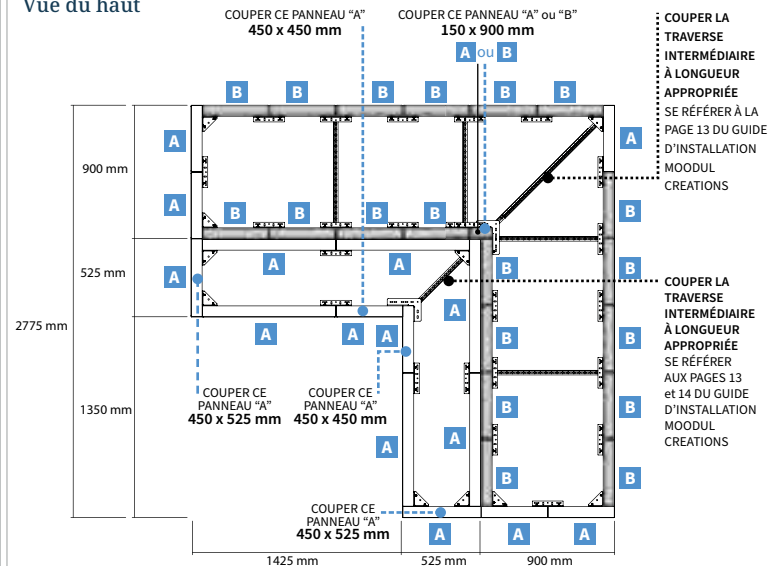


**NOTE :** Les panneaux "B" peuvent être remplacés par des panneaux "A" pour équilibrer les paires/rangs. Les panneaux "A" ne peuvent pas être remplacés par les panneaux "B".

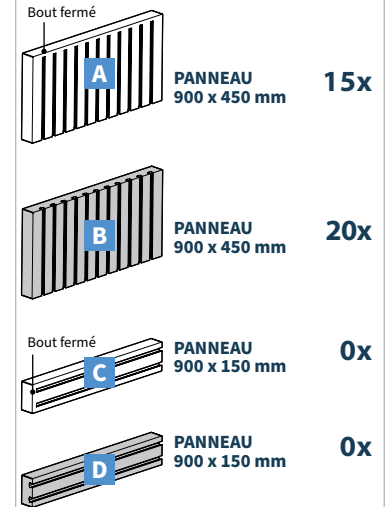
Vue de face



Vue du haut

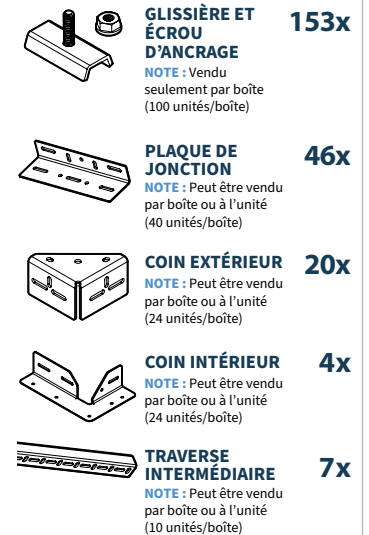


## PANNEAUX REQUIS



**IMPORTANT :** Tous les panneaux sont vendus en rang ou en palette complète.

## QUINCAILLERIE REQUIS



**IMPORTANT :** Se référer à la page 23 du GUIDE D'INSTALLATION MOODUL CREATIONS concernant l'installation du géotextile dans la jardinière. Contacter experts/ingénieurs pour valider la solidité de la structure, le drainage requis et la gestion des plantes/racines.

**POIDS TOTAL** **2354 kg**  
(PANNEAUX ET QUINCAILLERIE)

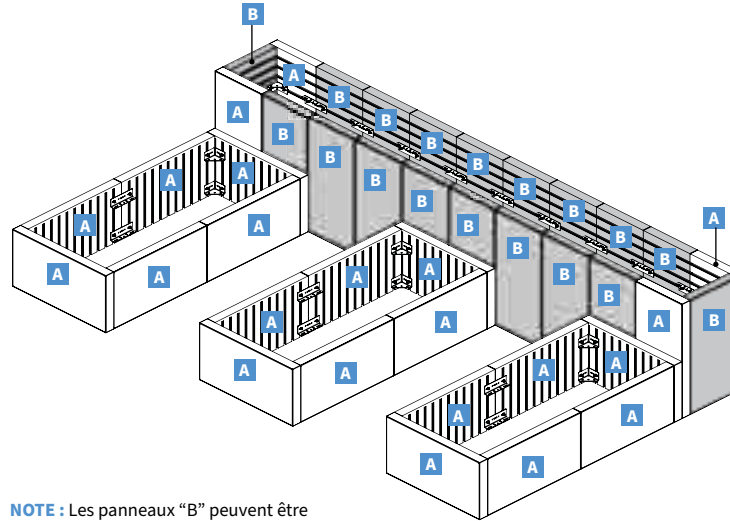
# 26. JARDIN SURÉLEVÉ À PLUSIEURS NIVEAUX

MOODUL CREATIONS - SYSTÈME DE PANNEAUX

**marlux**  
A CRH COMPANY

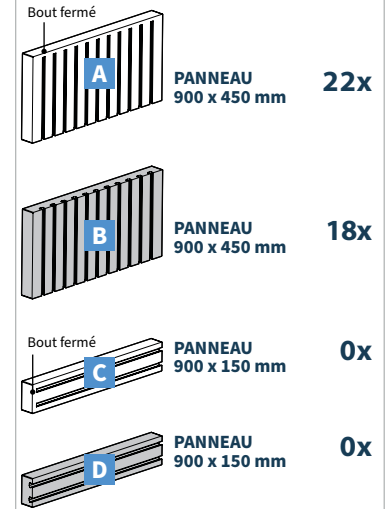


Vue intérieure



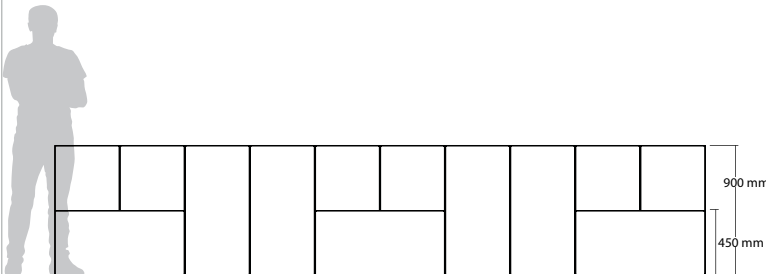
**NOTE :** Les panneaux "B" peuvent être remplacés par des panneaux "A" pour équilibrer les paires/rangs. Les panneaux "A" ne peuvent pas être remplacés par les panneaux "B".

## PANNEAUX REQUIS

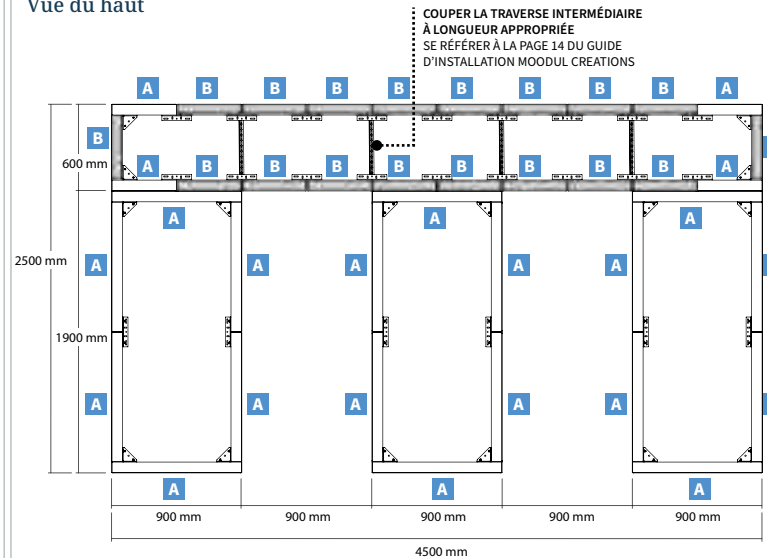


**IMPORTANT :** Tous les panneaux sont vendus en rang ou en palette complète.

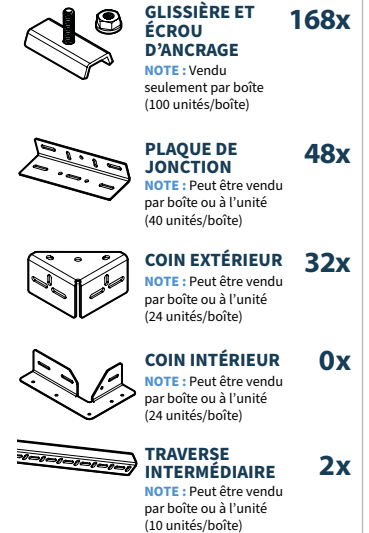
Vue de face



Vue du haut



## QUINCAILLERIE REQUIS



**IMPORTANT :** Se référer à la page 23 du GUIDE D'INSTALLATION MOODUL CREATIONS concernant l'installation du géotextile dans la jardinière. Contacter experts/ingénieurs pour valider la solidité de la structure, le drainage requis et la gestion des plantes/racines.

**POIDS TOTAL 2684 kg**  
(PANNEAUX ET QUINCAILLERIE)



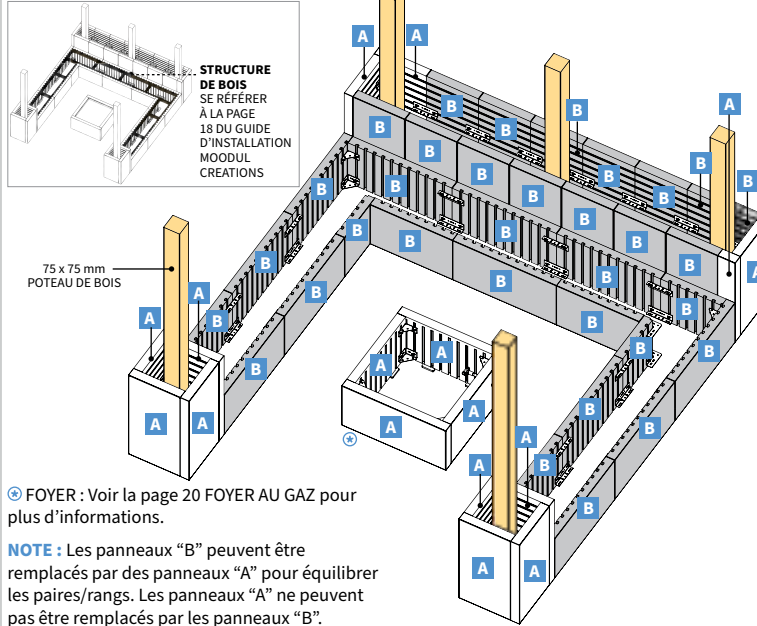
# 27. FOYER AVEC BANC ET PERGOLA EN BOIS

MOODUL CREATIONS - SYSTÈME DE PANNEAUX

marlux  
A CRH COMPANY



Vue intérieure

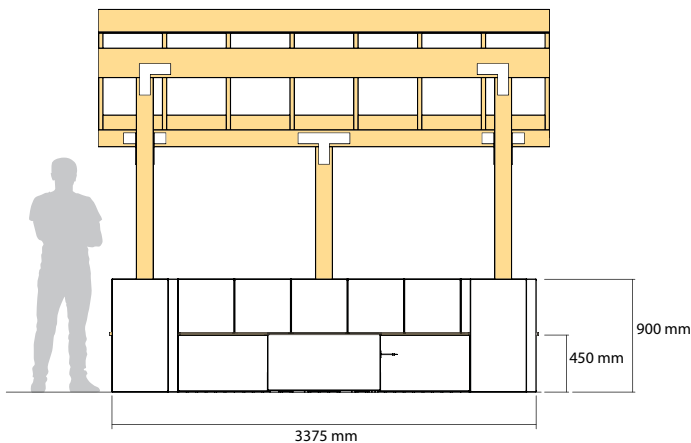


## PANNEAUX REQUIS

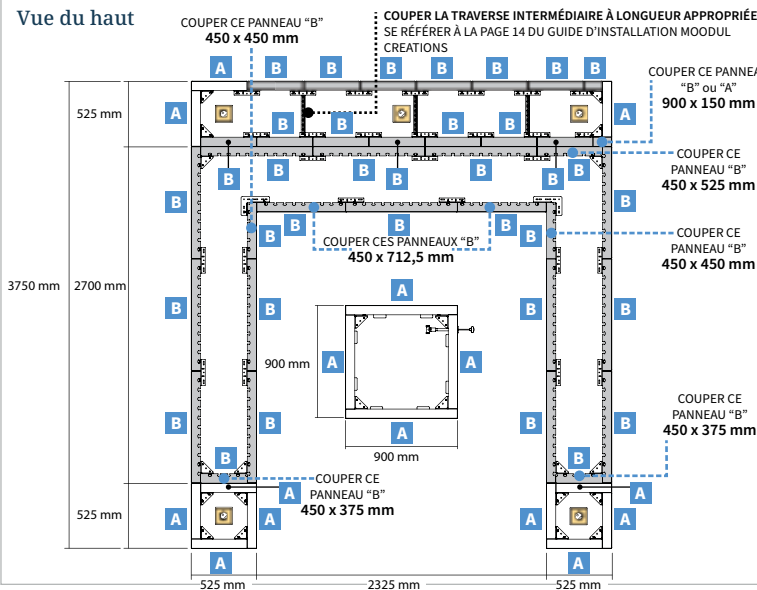
|            |  |                      |     |
|------------|--|----------------------|-----|
| Bout fermé |  | PANNEAU 900 x 450 mm | 16x |
|            |  | PANNEAU 900 x 450 mm | 34x |
| Bout fermé |  | PANNEAU 900 x 150 mm | 0x  |
|            |  | PANNEAU 900 x 150 mm | 0x  |

IMPORTANT : Tous les panneaux sont vendus en rang ou en palette complète.

Vue de face



Vue du haut



## QUINCAILLERIE REQUIS

|  |   |      |
|--|---|------|
|  | GLISSIÈRE ET ÉCROU D'ANCRAGE                                    | 210x |
|  | NOTE : Vendu seulement par boîte (100 unités/boîte)             |      |
|  | PLAQUE DE JONCTION  | 54x  |
|  | NOTE : Peut être vendu par boîte ou à l'unité (40 unités/boîte) |      |
|  | COIN EXTÉRIEUR  | 44x  |
|  | NOTE : Peut être vendu par boîte ou à l'unité (24 unités/boîte) |      |
|  | COIN INTÉRIEUR  | 4x   |
|  | NOTE : Peut être vendu par boîte ou à l'unité (24 unités/boîte) |      |
|  | TRAVERSE INTERMÉDIAIRE  | 2x   |
|  | NOTE : Peut être vendu par boîte ou à l'unité (10 unités/boîte) |      |

IMPORTANT : De la quincaillerie supplémentaire (non-incluse) peut être nécessaire pour assembler les éléments présentés ci-dessus (vis à bois traité, ancrage à béton, etc.) Marlux se dégage de toute responsabilité pour tout problème concernant tout autre matériel, accessoires, autre type de quincaillerie, etc. Nous recommandons la consultation d'un expert/ingénieur pour valider l'installation des poteaux de bois de la pergola.

POIDS TOTAL 3356 kg  
(PANNEAUX ET QUINCAILLERIE)

# 28. BANC EN "L" AVEC JARDINIÈRE VERTICALE

MOODUL CREATIONS - SYSTÈME DE PANNEAUX

marlux  
A CRH COMPANY

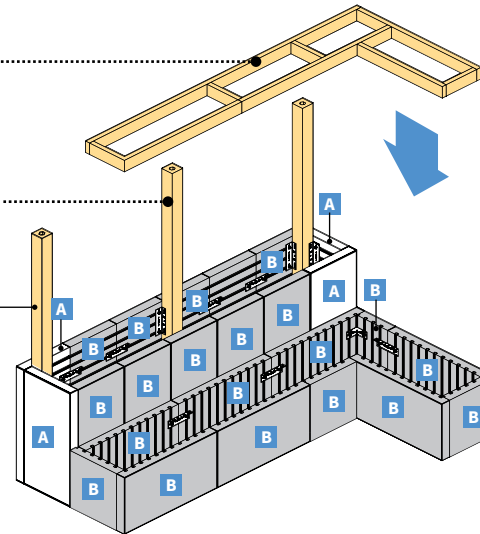


## Vue intérieure

**STRUCTURE DE BOIS** .....  
SE RÉFÉRER À LA PAGE 18 DU  
GUIDE D'INSTALLATION MOODUL  
CREATIONS

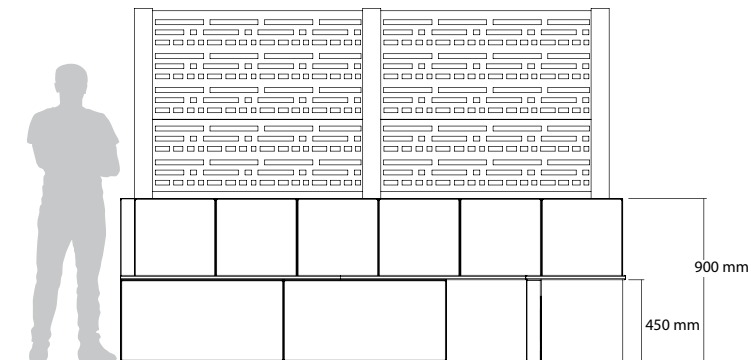
**INTEGRATION DE POTEAUX DE  
BOIS 75 x 75 mm**  
SE RÉFÉRER AUX PAGES 19 ET 20  
DU GUIDE D'INSTALLATION  
MOODUL CREATIONS

75 x 75 mm  
POTEAU DE BOIS

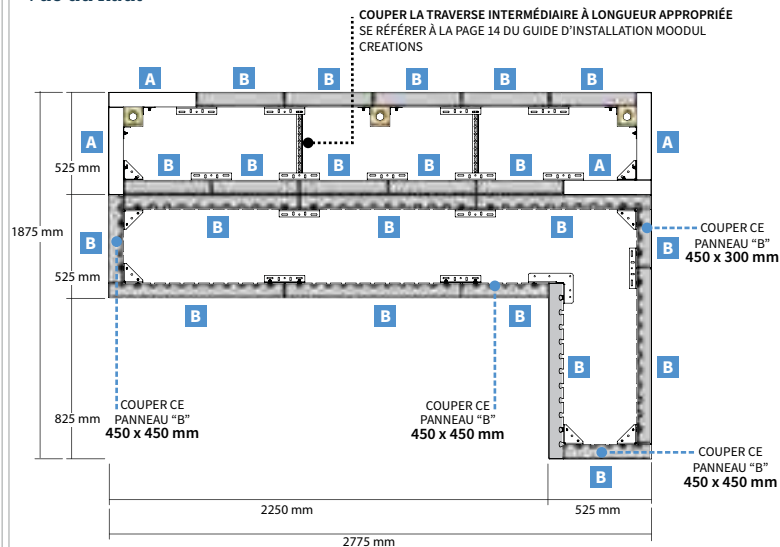


**NOTE :** Les panneaux "B" peuvent être  
remplacés par des panneaux "A" pour  
équilibrer les paires/rangs. Les panneaux  
"A" ne peuvent pas être remplacés par les  
panneaux "B".

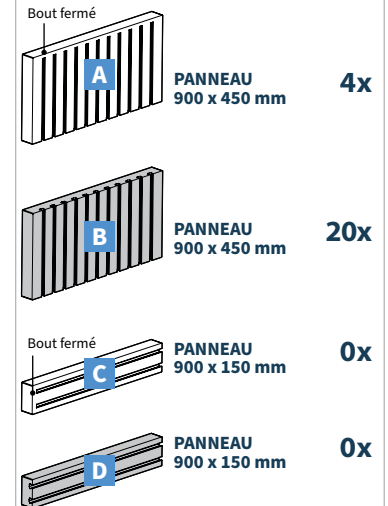
## Vue de face



## Vue du haut

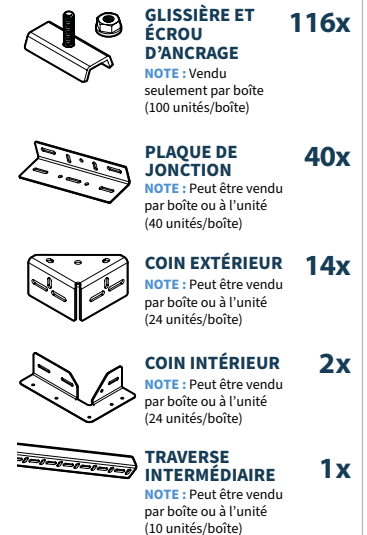


## PANNEAUX REQUIS



**IMPORTANT :** Tous les panneaux sont vendus en rang ou en palette complète.

## QUINCAILLERIE REQUIS



**IMPORTANT :** Se référer à la page 23 du GUIDE D'INSTALLATION MOODUL CREATIONS concernant l'installation du géotextile dans la jardinière. Contacter experts/ingénieurs pour valider la solidité de la structure, le drainage requis et la gestion des plantes/racines.

**POIDS TOTAL 1615 kg**  
(PANNEAUX ET QUINCAILLERIE)

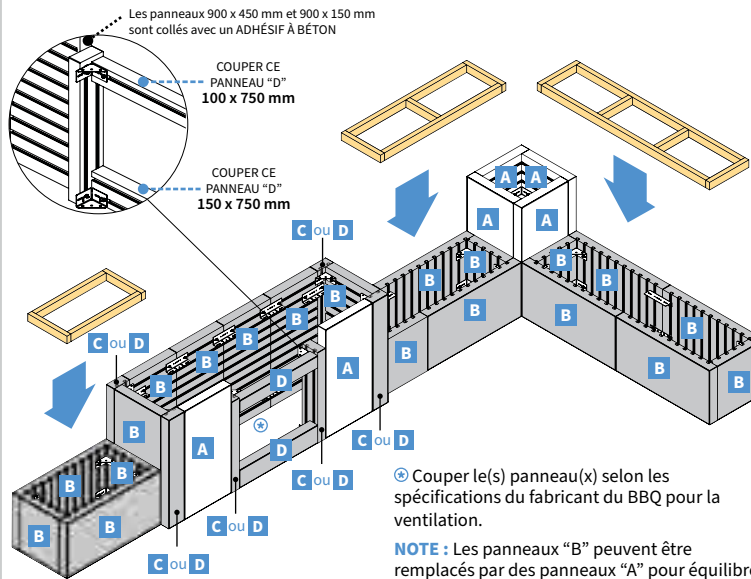
# 29. BBQ AVEC BANC ET JARDINIÈRE VERTICALE

MOODUL CREATIONS - SYSTÈME DE PANNEAUX

marlux  
A CRH COMPANY



## Vue intérieure

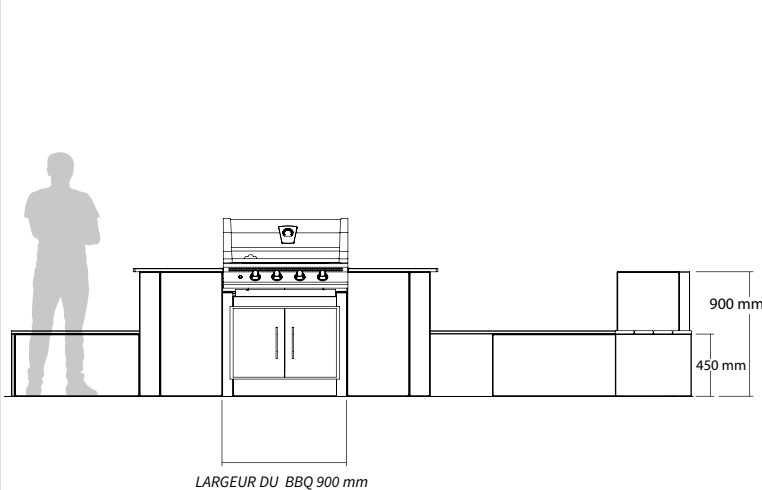


## PANNEAUX REQUIS

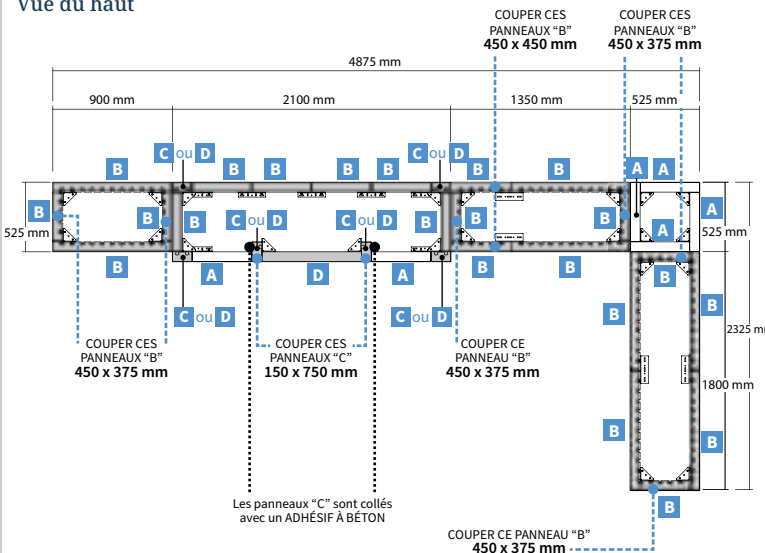
|            |                                |            |
|------------|--------------------------------|------------|
| Bout fermé | <b>PANNEAU</b><br>900 x 450 mm | <b>6x</b>  |
|            | <b>PANNEAU</b><br>900 x 450 mm | <b>19x</b> |
| Bout fermé | <b>PANNEAU</b><br>900 x 150 mm | <b>0x</b>  |
|            | <b>PANNEAU</b><br>900 x 150 mm | <b>8x</b>  |

**IMPORTANT :** Tous les panneaux sont vendus en rang ou en palette complète.

## Vue de face



## Vue du haut



## QUINCAILLERIE REQUIS

|   |             |
|---|-------------|
| <b>GLISSIÈRE ET ÉCROU D'ANCRAGE</b>                             | <b>132x</b> |
| NOTE : Vendu seulement par boîte (100 unités/boîte)             |             |
| <b>PLAQUE DE JONCTION</b>                                       | <b>22x</b>  |
| NOTE : Peut être vendu par boîte ou à l'unité (40 unités/boîte) |             |
| <b>COIN EXTÉRIEUR</b>   | <b>44x</b>  |
| NOTE : Peut être vendu par boîte ou à l'unité (24 unités/boîte) |             |
| <b>COIN INTÉRIEUR</b>   | <b>0x</b>   |
| NOTE : Peut être vendu par boîte ou à l'unité (24 unités/boîte) |             |
| <b>TRAVERSE INTERMÉDIAIRE</b>                                   | <b>0x</b>   |
| NOTE : Peut être vendu par boîte ou à l'unité (10 unités/boîte) |             |

**IMPORTANT :** Il est recommandé de suivre les spécifications du fabricant du BBQ pour la ventilation et les dégagements. Marlux n'est pas responsable de la conformité des connexions, des dégagements et de la ventilation. Le BBQ, le comptoir et les accessoires ne sont pas inclus. Se référer à la page 23 du GUIDE D'INSTALLATION MOODUL CREATIONS concernant l'installation du géotextile dans la jardinière. Contacter experts/ingénieurs pour valider la solidité de la structure, le drainage requis et la gestion des plantes/racines.

**POIDS TOTAL** 1851 kg  
(PANNEAUX ET QUINCAILLERIE)

# 30. FOYER À GAZ

MOODUL CREATIONS - SYSTÈME DE PANNEAUX

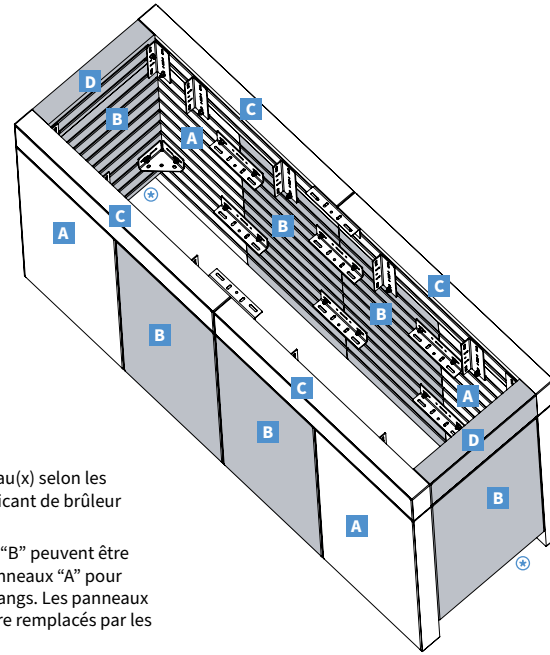
Option Gaz



Option Propane



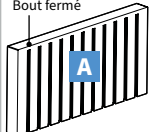

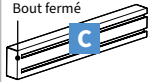

Vue intérieure



☉ Couper le(s) panneau(x) selon les spécifications du fabricant de brûleur pour la ventilation.

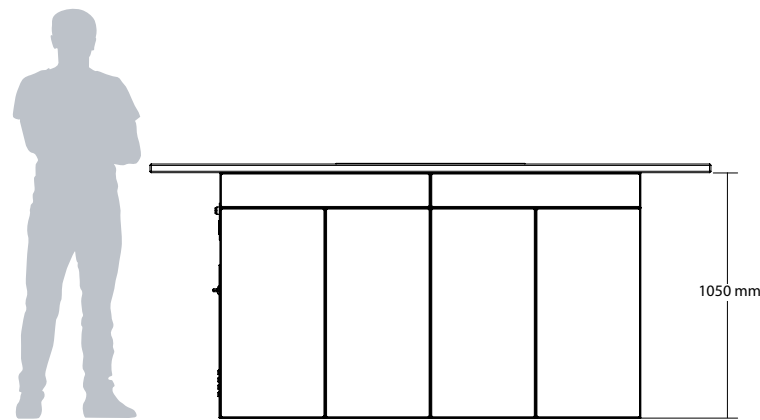
**NOTE :** Les panneaux "B" peuvent être remplacés par des panneaux "A" pour équilibrer les paires/rangs. Les panneaux "A" ne peuvent pas être remplacés par les panneaux "B".

## PANNEAUX REQUIS

|   |                             |           |
|---|-----------------------------|-----------|
|  | <b>PANNEAU 900 x 450 mm</b> | <b>4x</b> |
|  | <b>PANNEAU 900 x 450 mm</b> | <b>6x</b> |
|  | <b>PANNEAU 900 x 150 mm</b> | <b>4x</b> |
|  | <b>PANNEAU 900 x 150 mm</b> | <b>2x</b> |

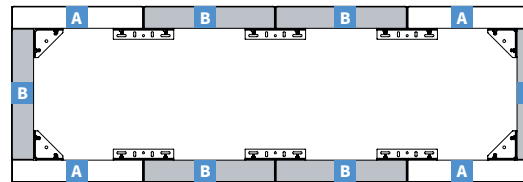
**IMPORTANT :** Tous les panneaux sont vendus en rang ou en palette complète.

Vue de face



Vue du haut

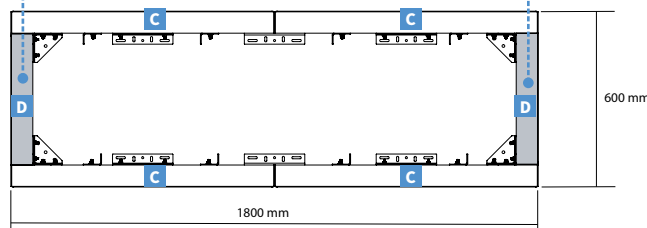
PANNEAUX 900 x 450 mm



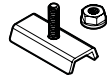
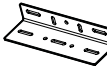
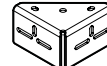


PANNEAUX 900 x 150 mm

COUPER CE PANNEAU "D" 150 x 450 mm

COUPER CE PANNEAU "D" 150 x 450 mm



## QUINCAILLERIE REQUIS

|   |  |            |
|---|--|------------|
|   | <b>GLISSIÈRE ET ÉCROU D'ANCRAGE</b>                                    | <b>60x</b> |
|   | <b>NOTE :</b> Vendu seulement par boîte (100 unités/boîte)             |            |
|  | <b>PLAQUE DE JONCTION</b>  | <b>26x</b> |
|   | <b>NOTE :</b> Peut être vendu par boîte ou à l'unité (40 unités/boîte) |            |
|  | <b>COIN EXTÉRIEUR</b>  | <b>4x</b>  |
|   | <b>NOTE :</b> Peut être vendu par boîte ou à l'unité (24 unités/boîte) |            |
|  | <b>COIN INTÉRIEUR</b>  | <b>0x</b>  |
|   | <b>NOTE :</b> Peut être vendu par boîte ou à l'unité (24 unités/boîte) |            |
|  | <b>TRAVERSE INTERMÉDIAIRE</b>  | <b>0x</b>  |
|   | <b>NOTE :</b> Peut être vendu par boîte ou à l'unité (10 unités/boîte) |            |

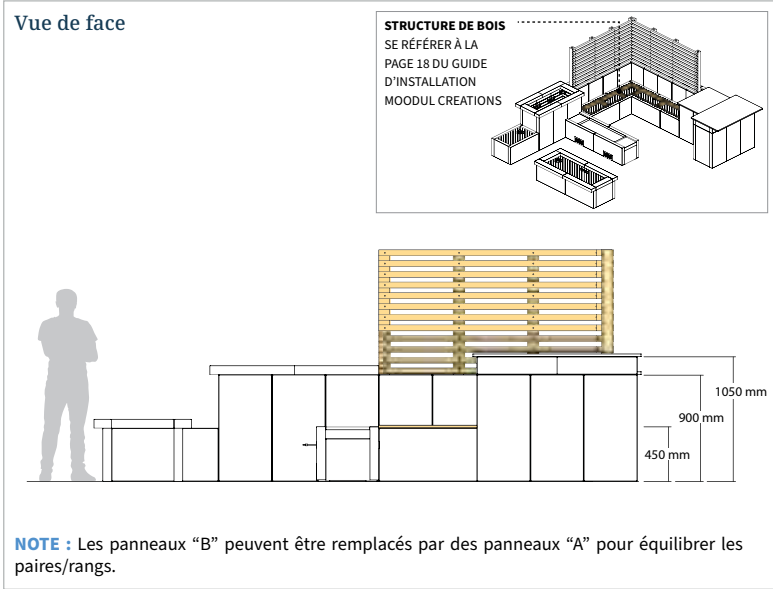
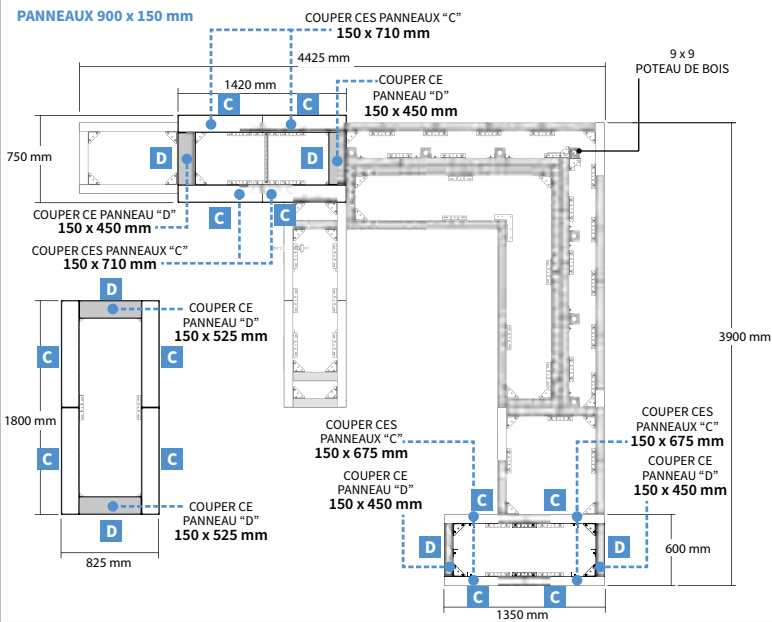
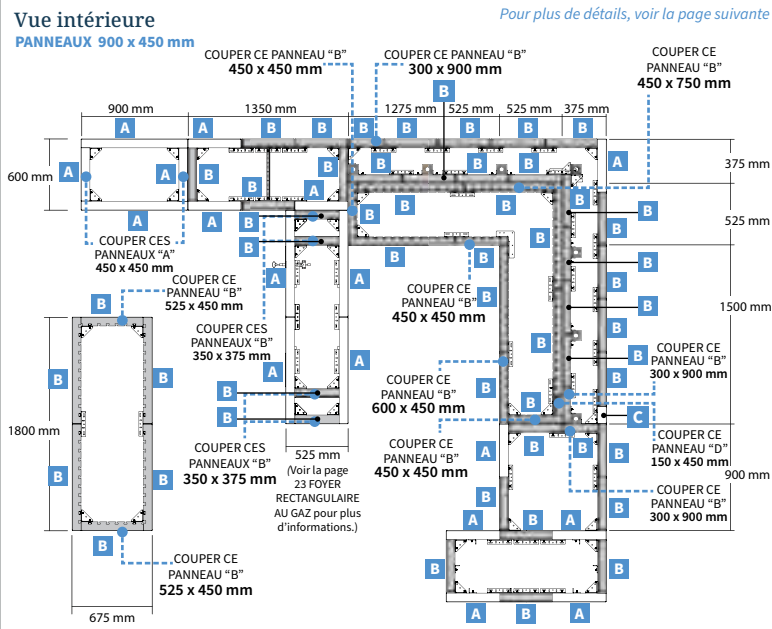
**IMPORTANT :** Il est recommandé de suivre les spécifications du fabricant du brûleur pour la ventilation et les dégagements. Marlux n'est pas responsable de la conformité des connexions, des dégagements et de la ventilation. Le plateau du brûleur, le comptoir et les accessoires ne sont pas inclus.

**POIDS TOTAL 802 kg**  
(PANNEAUX ET QUINCAILLERIE)

# 31. JARDINIÈRE EN COIN ET FOYER AU GAZ

MOODUL CREATIONS - SYSTÈME DE PANNEAUX

**marlux**  
A CRH COMPANY



**PANNEAUX REQUIS**

- Bout fermé **PANNEAU 900 x 450 mm** 18x
- PANNEAU 900 x 450 mm** 49x
- Bout fermé **PANNEAU 900 x 150 mm** 13x
- PANNEAU 900 x 150 mm** 5x

**IMPORTANT :** Tous les panneaux sont vendus en rang ou en palette complète.

**QUINCAILLERIE REQUIS**

- GLISSIÈRE ET ÉCROU D'ANCRAGE** 372x  
**NOTE :** Vendu seulement par boîte (100 unités/boîte)
- PLAQUE DE JONCTION** 112x  
**NOTE :** Peut être vendu par boîte ou à l'unité (40 unités/boîte)
- COIN EXTÉRIEUR** 80x  
**NOTE :** Peut être vendu par boîte ou à l'unité (24 unités/boîte)
- COIN INTÉRIEUR** 4x  
**NOTE :** Peut être vendu par boîte ou à l'unité (24 unités/boîte)
- TRAVERSE INTERMÉDIAIRE** 1x  
**NOTE :** Peut être vendu par boîte ou à l'unité (10 unités/boîte)

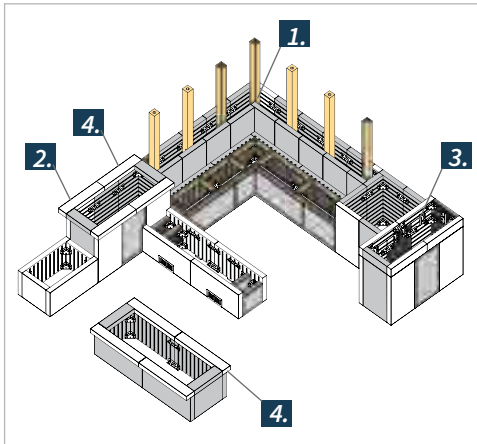
**IMPORTANT :** Il est recommandé de suivre les spécifications du fabricant du brûleur pour la ventilation. Marlux n'est pas responsable de la conformité des connexions, des dégagements et de la ventilation. Le plateau du brûleur et les accessoires ne sont pas inclus.

**POIDS TOTAL 4.903 kg**  
(PANNEAUX ET QUINCAILLERIE)

# 31. JARDINIÈRE EN COIN ET FOYER AU GAZ

MOODUL CREATIONS - SYSTÈME DE PANNEAUX

marlux  
A CRH COMPANY

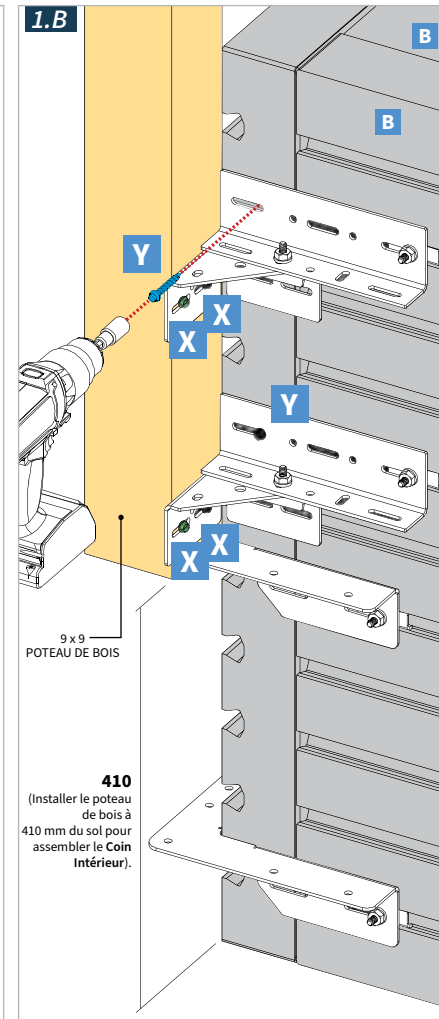
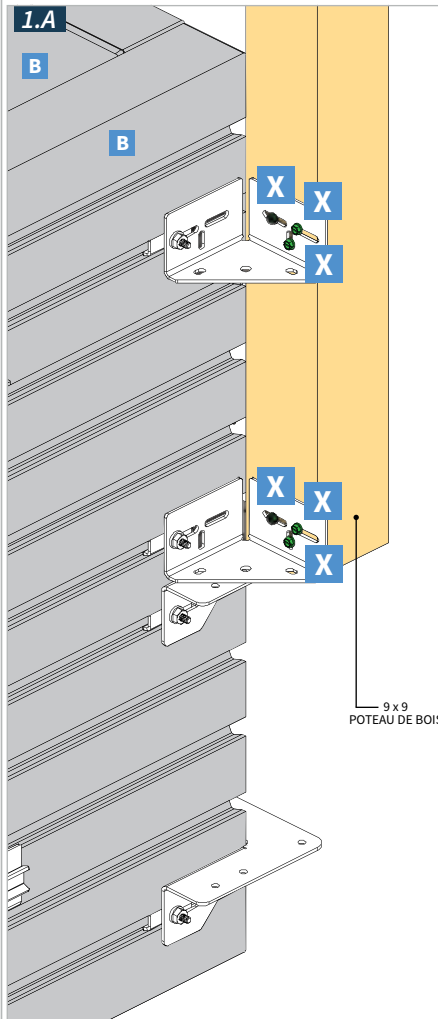
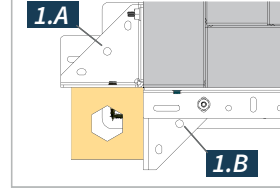


**1.** Percer le panneau de béton pour installer les **ancrages à béton** (Tapcon®) et le poteau de bois pour installer les **Vis à bois**.

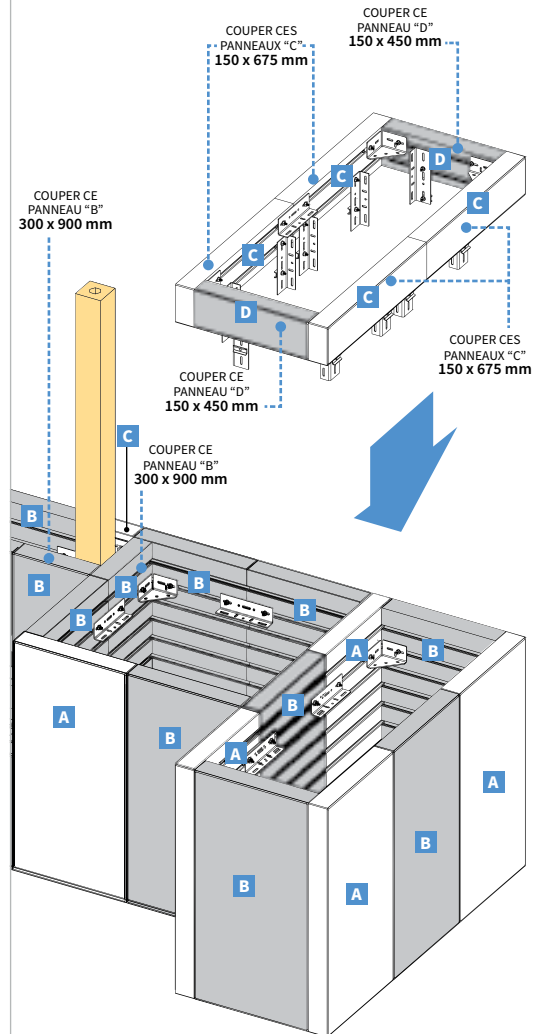
**NOTE :**

**X :** Vis à bois tête plate en acier inoxydable 6 x 60  
**Y :** Ancre à béton (Tapcon®) 6 x 45 or 8 x 45

Vue du haut



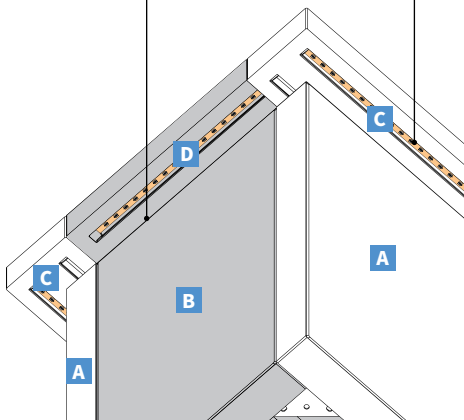
**3.** Vue éclatée - Table de bar



JARDINIÈRE VERTICALE ET HORIZONTALE

**2. OPTIONNEL :** La bande LED peut être insérée dans la mortaise. Se référer à la page 16 du GUIDE D'INSTALLATION DE MOODUL CREATIONS.

**4.** Les panneaux 150 x 900 mm sont collés avec un ADHÉSIF À BÉTON



**IMPORTANT :** Il est recommandé de suivre les spécifications du fabricant pour la connexion des bandes LED et les connexions des fils. Marlux n'est pas responsable de la conformité des inserts de bandes LED.

# Informations supplémentaires

MOODUL CREATIONS - SYSTÈME DE PANNEAUX

**marlux**  
A CRH COMPANY



 [Consultez www.marlux.com](http://www.marlux.com)



 [Consultez le GUIDE D'INSTALLATION pour plus de détails](#)